Октябрина Апрелевна®

Каталог

продукции для дачников

2018

Эксклюзив

Октябрина Апрелевна®

АПТЕЧКА
садовода и огородника

Удивите клиента НОВИНКОЙ!

В состав аптечки входит все самое необходимое для работы на приусадебном участке – лучшие средства защиты растений от сорняков, вредителей и болезней, а также витамины для полноценного роста и развития. Все в одной коробке – просто, удобно, доступно.

Внутри каждой коробки подарок!

Собери свой урожай

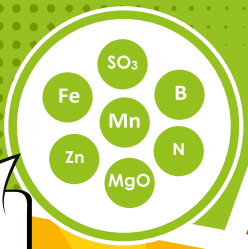

микроудобрения
и регуляторы роста

защита от вредителей



ПРОДУКЦИЯ ДЛЯ ДАЧНИКОВ

Октябрина Апрелевна®

защита
от сорняков

профилактика и защита
от болезней

биостимуляторы
и органоминеральные
удобрения

защита от укусов
насекомых

Дорогие друзья!

Можем ли мы, заядлые дачники, любители-садоводы и огородники обойтись без своих любимых грядок со вкусными и сочными овощами и клумб с ароматными цветами? Пусть сейчас в современных магазинах и супермаркетах круглый год можно купить все: и укроп, и капусту, и картошку, и помидоры, и много всякого отечественного и заморского. Но выращенные своими руками на своем участке овощи и фрукты всегда лучше – полезней, вкусней и безопасней по многим критериям. Согласны? А сколько радости доставляет работа на земле, когда видишь результаты своего труда! Ведь это же чистое творчество – устроить свой участок так, чтобы и глаз радовался, и польза от всего этого труда была в виде банок с консервированными и солеными огурчиками, помидорчиками, салатиками, закусочками, вареньями и прочими радостями.

А труд на земле еще здоровья и долголетия прибавляет! Скажете, что от этого труда потом все тело болит и ломит? Так кто же отменял ежедневную утреннюю зарядку? Ведь это же полезная разминка для всего организма – прополка и перекопка. Тем более, что сейчас столько полезных средств можно купить в магазинах для облегчения своего труда – препараты от сорняков, болезней, вредителей, подкормки и витамины для растений. Одним словом, вырастить урожай сейчас стало гораздо легче, чем раньше, применяя качественные и эффективные препараты ТМ «Октябрина Апрелевна». А я рада буду поделиться с вами своим опытом и советами, как вырастить обильные, витаминные урожаи.

Октябрина Ганичкина
наш эксперт, лицо торговой марки

Содержание

ЭКСКЛЮЗИВНЫЙ ПРОДУКТ **2**
Аптечка Садовода 2
О производителе **8**
О торговой марке **10**
Конкурентные преимущества торговой марки **12**
Производство ТМ «Октябрина Апрелевна» **13**
Слагаемые успеха **14**

ЗАЩИТА ОТ СОРНЯКОВ

#СТОП_СОРНЯК (Зонтран, ккр) 16
#СТОП_СОРНЯК (Лорнет, вр) 18
#СПРУТ_ЭКСТРА (Спрут Экстра, вр) 20

ЗАЩИТА И ПРОФИЛАКТИКА ОТ ВРЕДИТЕЛЕЙ

#АНТИТЛЯ_ И_БЕЛОКРЫЛКА (Имидор, врк)
- Томаты и огурцы 24
- Цветочные культуры 26

#АНТИВРЕДИТЕЛЬ (Имидор, врк)
- Хвойные НОВИНКА 2018 28

#АНТИТЛЯ_ И_ГУСЕНИЦА (Имидор, врк)
- Яблоня 29

#ЖУКОБОЙ (Имидор, врк) 30
#КЛУБНЕРОСТ (Имидор ПРО, кс) 32
Кагатник, врк + Имидор ПРО, кс 34
#СТОПУЛИТ (СтопУлит, г) 36
#ТАРЗАН (Тарзан, вэ) 38

ЗАЩИТА И ПРОФИЛАКТИКА ОТ БОЛЕЗНЕЙ

#АБИГА_ПИК (Абига-Пик, вс) 42
#АНТИГНИЛЬ (Кагатник, врк) 44
#АЛИРИН_Б (Алирин-Б, таб) И ДЛЯ РАССАДЫ 46
#ГАМАИР (Гамаир, таб) И ДЛЯ РАССАДЫ 48

#ГЛИОКЛАДИН (Глиокладин, таб) И ДЛЯ РАССАДЫ 50
#МЕДЕЯ (Медея, мэ) 52
• Плодово-ягодные культуры 52
• Хвойные породы 54
#МЕТАМИЛ (Метамил МЦ, сп) 56

МИНЕРАЛЬНЫЕ МИКРОУДОБРЕНИЯ И РЕГУЛЯТОРЫ РОСТА

#ЗЕБА (Зеба) И ДЛЯ РАССАДЫ 60
#ИНТЕРМАГ_ОГОРОД 62
• Капустные И ДЛЯ РАССАДЫ 63
• Корнеплодные И ДЛЯ РАССАДЫ 64
• Луковичные 65
• Клубника и малина И ДЛЯ РАССАДЫ 66
• Огурцы И ДЛЯ РАССАДЫ 68
• Томаты И ДЛЯ РАССАДЫ 70
• Орхидея 72
• Цветочно-декоративные 73
#УЛЬТРАМАГ_БОР (Ультрамаг Бор) 74
#УЛЬТРАМАГ_КАЛЬЦИЙ (Ультрамаг Кальций) НОВИНКА 2018 76
#КОРНЕВИН (Корневин, сп) И ДЛЯ РАССАДЫ 78
#СКОРОСПЕЛ (ХЭФК, вр) 80
#СТОПОЖОГ (Фуршет, вс) И ДЛЯ РАССАДЫ 82
#ЭМИСТИМ (Эмистим, р) И ДЛЯ РАССАДЫ 84

БИОСТИМУЛЯТОРЫ И ОРГАНОМИНЕРАЛЬНЫЕ УДОБРЕНИЯ

#БИОСТИМ_СТАРТ И ДЛЯ РАССАДЫ 88
#БИОСТИМ_РОСТ И ДЛЯ РАССАДЫ 90
#БИОСТИМ_УНИВЕРСАЛ 92
#ГУМАТ КАЛИЯ «СУФЛЕР» 94
• Универсальный И ДЛЯ РАССАДЫ 94
• Для зеленных культур И ДЛЯ РАССАДЫ 96
• Для комнатных цветов 97
• Для овощных культур И ДЛЯ РАССАДЫ 98
• Для плодово-ягодных культур И ДЛЯ РАССАДЫ 99
• Для садовых цветов 100
#МИКОРАЙЗ НОВИНКА 2018 И ДЛЯ РАССАДЫ 102

ЗАЩИТА ОТ УКУСОВ НАСЕКОМЫХ

#АНТИКЛЕЩ (Акрофтал Антиклещ) 105
#АНТИКОМАРИН_СУПЕР (Акрофтал Супер) 106
#АНТИКОМАРИН (Акрофтал Новый) 107

План выкладки продукции 108
Рекламная поддержка 112
Фирменная упаковка 114
Памятка 115
Рекомендации по применению 116
Таблица смешиваемости препаратов 124
Продукция для стран СНГ 125

О производителе

АО «Щелково Агрохим» создано в 1998 году на базе Щелковского филиала ВНИИХЗР и ОАО «Щелковское предприятие Агрохим» и в настоящее время является одним из крупнейших производителей пестицидов в России.

ОАО “Щелковское предприятие Агрохим» являлось старейшим предприятием химической промышленности, занимавшимся выпуском серной кислоты, минеральных солей, пестицидов, катализаторов, жирующих продуктов для меховой и кожевенной промышленности, производством органических и неорганических веществ для различных отраслей промышленности.

В последние годы пестициды стали основной производимой продукцией и выпускались в специально созданных цехах в период 1980-1990-х годов. В 1998 году ОАО «Щелковское предприятие Агрохим» передало АО «Щелково Агрохим» несколько основных цехов по производству пестицидов и склады.

Основным направлением деятельности предприятия является производство пестицидов для комплексной защиты важнейших сельскохозяйственных культур и агрохимикатов. Ассортимент насчитывает более 100 наименований продукции и включает гербициды, инсектициды, фунгициды, протравители семян, фумиганты, родентициды, десиканты, адъюванты, феромоны, аминокислотные биостимуляторы, микроудобрения для листовых подкормок, регуляторы роста растений.

Высокий научный потенциал, мощная производственная и научно-исследовательская база позволяют выводить на рынок пестицидов современные инновационные решения в области защиты растений. Научными специалистами предприятия впервые в РФ разработаны и внедрены уникальные препаративные формы: микроэмульсии, концентраты коллоидных растворов, масляные концентраты эмульсий, масляные дисперсии. Микроэмульсии и концентраты коллоидных растворов созданы по технологии коллоидных формуляций, которые позволили получить дисперсность рабочего раствора менее 0,1 микрона (наноуровень). Препаративные формы масляный концентрат эмульсии и масляная дисперсия позволяют улучшить процесс проникновения препарата в растения.

Все разработки нацелены на достижение максимального результата в защите сельскохозяйственных культур (высокая эффективность препаратов, быстрый эффект, длительное защитное действие).

один из мировых лидеров* профессионального рынка средств защиты растений и микроудобрений

завод по производству дражированных семян сахарной свеклы в Воронежской области БЕТАГРАН РАМОНЬ

научный центр, биолаборатория, собственные цеха по производству средств защиты растений и микроудобрений, отдел технического контроля

животноводческий комплекс по производству эмбрионов элитных пород КРС в Липецкой области БЕТАГРАН ЛИПЕЦК

собственное опытное хозяйство 8000 га в Орловской области, где проходят проверку новые препараты и отрабатываются технологии ООО «Дубовицкое»

более 30 официальных представительств с офисами и складами по всей России и странам зарубежья

*По данным продаж 2015 года, независимый эксперт издательство «Агрорус»

О торговой марке

«Октябрина Апрелевна» — торговая марка от производителя АО «Щелково Агрохим». Продукция торговой марки была разработана на основе препаратов для профессионального применения и теперь стала доступна простым дачникам и садоводам для применения в саду и огороде.

Препараты, выпускаемые под торговой маркой «Октябрина Апрелевна», объединили в себе значительный научный и интеллектуальный потенциал, высокие технологические возможности и богатый профессиональный опыт сотрудников предприятия.

Благодаря комплексному научному подходу и производственному потенциалу наши специалисты вывели на рынок самые актуальные инновационные решения в области защиты растений от сорняков, болезней и вредителей, органоминеральных удобрений, минеральных микроудобрений и репеллентов нового поколения.

Неоспоримым конкурентным преимуществом препаратов ТМ «Октябрина Апрелевна» является их высокое качество, подтвержденная эффективность и новаторские препаративные формы, позволяющие достичь наилучших результатов в области защиты растений.

Теперь инновационные формулы и самые актуальные научные разработки стали доступны для всех садоводов-любителей и владельцев дачных участков.
Продукция представлена в различных торговых точках страны.

ЭКОЛОГИЧНОСТЬ И БЕЗОПАСНОСТЬ
КОМПЛЕКСНЫЙ ПОДХОД
ПРОСТОТА И УДОБСТВО
КАЧЕСТВО
ТРАДИЦИИ РОССИЙСКОГО ПРОИЗВОДСТВА

Конкурентные преимущества

НАШИ ПРЕПАРАТЫ

- полное смачивание поверхности
- хорошая адгезия

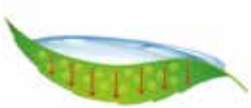

- размер частиц менее 0,1 мкм
- быстрое проникновение
- высокая скорость воздействия и дождестойкость

АНАЛОГИ

- размер частиц 2-5 мкм
- слабое проникновение
- низкая дождестойкость

- неполное смачивание поверхности
- слабая адгезия

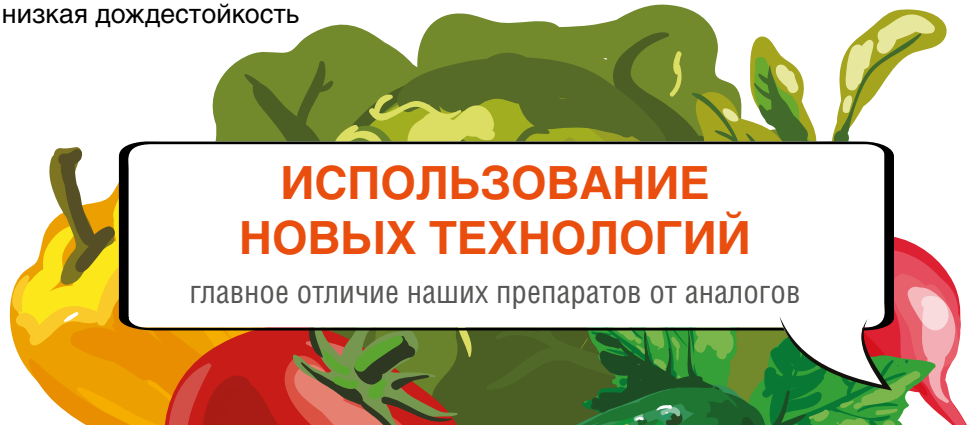

ИСПОЛЬЗОВАНИЕ НОВЫХ ТЕХНОЛОГИЙ

главное отличие наших препаратов от аналогов

Производство

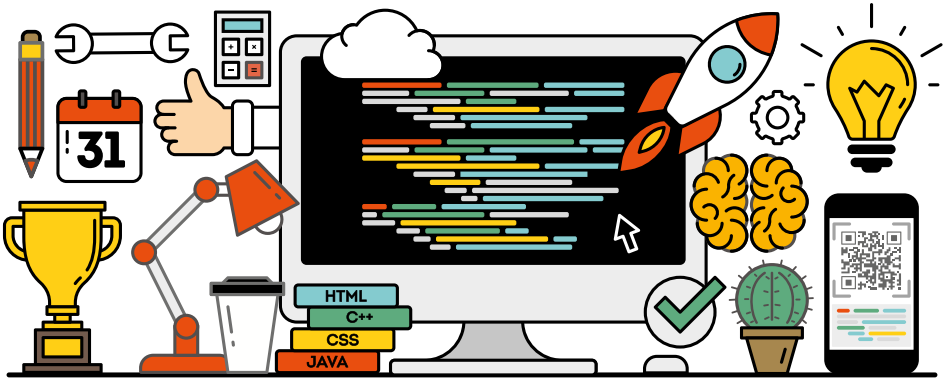

Провыв в производстве торговая марка «Октябрина Апрелевна» осуществила в 2017 году, наладив почти на 100% собственный выпуск продукции. Это позволило сократить затраты на производство и оптимизировать оптовые цены.

Оборудование для производства было закуплено у ведущих химико-фармацевтических компаний, специализирующихся на комплексном создании и оснащении от фармацевтических до нефтехимических производств.

Слагаемые успеха

1 Защита от сорняков

2 Защита от вредителей

3 Защита от болезней

4 Микроудобрения и регуляторы роста

5 Органоминеральное удобрение

Защита от укусов насекомых

01 Высокая скорость воздействия препаратов с первого применения

02 Экономичный расход препаратов

03 Снижение содержания агрессивной химии

04 Обучающие семинары от ведущих российских экспертов

05 Реклама в СМИ и на ТВ

06 Мотивационные программы для менеджеров, продавцов и оптовых покупателей

ЗАЩИТА ОТ СОРНЯКОВ

СТОП_СОРНЯК
(Зонтран, ККР)

(250 г/л метрибузина)

Эффективное уничтожение сорняков на картофеле и томатах

Эффективный гербицид в новой жидкой форме от широкого спектра наиболее распространенных сорняков на посадках картофеля и томатов.



Упаковка	Площадь обработки	Кол-во в коробке	Температура хранения	Срок годности
Ампула 5 мл	50 м²	Шоу-бокс 40 шт.	+30°С / -10°С	3 года
Флакон 10 мл	100 м²	50 шт.		
Флакон 50 мл	500 м²	50 шт.		

ДЕЙСТВИЕ

Препарат поглощается листьями и корневой системой прорастающих сорняков, угнетает чувствительные сорняки. Видимые симптомы воздействия на сорняки — через 2-7 дней, гибель сорняков – через 10-15 дней после опрыскивания. Обеспечивает чистоту посадок от чувствительных сорняков на срок 1 мес.

РЕЗУЛЬТАТ

- Уничтожает более 50 видов сорняков и образует защитный экран, несмываемый дождем
- Быстро проникает в сорные растения и блокирует их повторное прорастание
- Действует только на сорняк, а не на культуру, полностью разлагается в почве

ПЕРИОД ПРИМЕНЕНИЯ

апрель-август

РЕКОМЕНДАЦИИ ПО ПРИМЕНЕНИЮ

Оптимального результата можно добиться при обработке сорняков, находящихся на ранних стадиях развития и при благоприятных условиях роста (оптимальной влажности и температуре) до всходов картофеля или при высоте всходов 5 см. После обработки не рекомендуется проводить рыхление почвы в течение 30 дней, чтобы не разрушить защитный почвенный экран от появления новых всходов сорняков, который создается гербицидом на поверхности почвы.

ЗАБЫВАЕМ ПРО ПРОПОЛКУ – ОТ «ЗОНТРАНА» БОЛЬШЕ ТОЛКУ!

НОРМЫ РАСХОДА

	Культура	Норма применения препарата	Вредный объект	Способ, время обработки, особенность применения
Россия	Картофель	10 мл / 3 л воды + (4-6) мл / 3 л воды	Однолетние двудольные и злаковые сорняки	Двукратное опрыскивание вегетирующих сорняков до всходов культуры с последующей обработкой при высоте ботвы 5см. Расход рабочей жидкости: 3 л на 100 м^2
		10-15 мл / 3 л воды		Опрыскивание при высоте ботвы 5 см. Расход рабочей жидкости: 3 л на 100 м^2
	Томат посевной (безрассадный)	4 мл / 3 л воды + 8 мл / 3 л воды		Опрыскивание посевов последовательно в фазе 1-2 листьев культуры и в фазе 2-4 листьев культуры. Расход рабочей жидкости: 3 л на 100 м^2
		12-15 мл / 3 л воды		Опрыскование посевов в фазе 2-4 листьев культуры. Расход рабочей жидкости: 3 л на 100 м^2
	Томат рассадный	17 мл / 5 л воды		Опрыскивание сорняков через 15-20 дней после высадки рассады в грунт. Расход рабочей жидкости: 5 л на 100 м^2
Белоруссия	Картофель	10-15 мл / 10 л воды		Опрыскивание по всходам при высоте ботвы до 5 см. Расход рабочей жидкости: 2,5 л на 100 м^2
		10-15 мл / 3 л воды		Двукратное опрыскивание: первое – по вегетирующим сорнякам до восходов культуры; второе – после всходов, при высоте ботвы до 5 см. Расход рабочей жидкости: 2,5 л на 100 м^2

**1 колпачок = 2,5 мл = 1/2 ч.ложки*

ПОЛЕЗНО ЗНАТЬ:

Гербицид не повреждает культуру – картофель и томаты – при соблюдении норм и сроков обработки. Чувствительными к данному гербициду являются следующие сорняки: звездчатка средняя (мокрица), вероника, виды горцев, горчица полевая, пастушья сумка, марь, новые всходы одуванчика и осота, пикульники, ромашки, яснотки, виды однолетних злаковых и многие др. Наибольшую чувствительность сорняки проявляют от фазы всходов до фазы 1-2 настоящих листа. Если всходов картофеля еще нет, но грядка уже начинает покрываться легкой зеленоватой дымкой от многочисленных всходов сорняков, то это является своевременным сигналом для начала обработки. Не упустите этот момент, почаще заглядывайте в огород.

БЕЗОПАСНОСТЬ И ЭКОЛОГИЯ

3 класс опасности (умеренно опасное)

СТОП_СОРНЯК
(Лорнет, ВР)

(300 г/л клопиралида)

От сорняков на газонах и посадках земляники

Гербицид избирательного действия против широкого спектра сорняков на газонах и посадках земляники.

Упаковка	Площадь обработки	Кол-во в коробке	Температура хранения	Срок годности
Ампула 3 мл	50 м²	Шоу-бокс 40 шт.	+25°С / -25°С	3 года
Флакон 12 мл	200 м²	50 шт.		

ДЕЙСТВИЕ

Обладает системным действием, легко проникает в сорное растение через листья, быстро распространяется по нему, включая корневую систему, блокируя точки роста. Подавление роста сорняков происходит в течение нескольких часов после проведения обработки. Уничтожает как наземную, так и корневую систему сорняков.

РЕЗУЛЬТАТ

- Не оказывает вредного влияния на газон и землянику
- Надежно обеспечивает долговременный эффект
- Проникает до корней, полностью уничтожает как наземную, так и корневую систему сорняка

ПЕРИОД ПРИМЕНЕНИЯ

март-август

РЕКОМЕНДАЦИИ ПО ПРИМЕНЕНИЮ

Опрыскивание сорняков на газонах проводят после первого укоса, на посадках садовой земляники — строго после сбора урожая. Обычно к моменту окончания сбора ягод в посадках накапливается большое количество сорняков, особенно трудноискоренимых (одуванчики, осот, бодяк, подорожник и др.), которые забиваются внутрь куста и ручной прополке не поддаются. Для эффективного их уничтожения раствором препарата опрыскивают листья сорняков, не боясь попасть на землянику и газон, поскольку гербицид не причиняет вреда культурам.

РАБОТАЕТ ОТМЕННО – ЭФФЕКТ УВИДИМ НЕПРЕМЕННО!

НОРМЫ РАСХОДА

Культура	Норма применения препарата	Вредный объект	Способ, время обработки, особенность применения
Газоны злаковых трав	1,5 мл / 5 л воды	Однолетние двудольные сорняки	Опрыскивание вегетирующих сорняков после первого укоса. Запрещается пребывание людей на обработанных территориях в течение 15 дней. Расход рабочей жидкости: 5 л на 100 м^2
	6 мл / 5 л воды	Однолетние и многолетние двудольные (одуванчик, подорожник, щавель, тысячелистник, ромашка и др.) сорняки	
Земляника	3 мл / 3 л воды	Многолетние двудольные (осоты, щавель, одуванчик) и некоторые однолетние двудольные сорняки (ромашка непахучая, виды горцы)	Опрыскивание вегетирующих сорняков после сбора урожая. Расход рабочей жидкости: 3 л на 50 м^2

**1 колпачок = 2,5 мл = 1/2 ч.ложки*

ПОЛЕЗНО ЗНАТЬ:

Лучше всего подготовку участка под посадку клубники начать в осенний период, хотя возможно сделать это и ранней весной, но при этом обработку будущих грядок необходимо закончить не позднее, чем за две недели до высадки рассады клубники или садовой земляники.

После сбора урожая клубники уничтожьте все сорняки, которые успели её оккупировать во время созревания.

БЕЗОПАСНОСТЬ И ЭКОЛОГИЯ

3 класс опасности (умеренно опасное)

#СПРУТ_ЭКСТРА
(Спрут Экстра, ВР)

(540 г/л глифосата кислоты в виде калийной соли)

Гербицид сплошного действия от всех сорняков, в том числе борщевика Сосновского

Высококонцентрированный гербицид сплошного действия для полного уничтожения трудноискоренимых сорняков (одуванчик, осот, пырей, сныть, крапива, амброзия и др., в том числе борщевик Сосновского).

Упаковка	Площадь обработки	Кол-во в коробке	Температура хранения	Срок годности
Флакон 25 мл	150 м²	32 шт.	+30°С / -15°С	5 лет
Флакон 50 мл	300 м²	50 шт.		
Флакон 100 мл	600 м²	50 шт.		

ДЕЙСТВИЕ

Системный гербицид сплошного действия. Отлично впитывается в листья и стебли сорняков, быстро проникая в корневую систему. Спустя 5-7 дней сорняки начинают засыхать и через 2-3 недели полностью погибают.

РЕЗУЛЬТАТ

- Проявляет эффективность при любых положительных температурах воздуха до наступления заморозков
- Надежно обеспечивает долговременный эффект
- Уничтожает все сорняки, древесно-кустарниковую растительность, а также борщевик Сосновского

ПЕРИОД ПРИМЕНЕНИЯ

апрель-сентябрь

РЕКОМЕНДАЦИИ ПО ПРИМЕНЕНИЮ

Наибольший эффект достигается при обработке сорной растительности, находящейся в фазе активного роста и при благоприятных условиях (оптимальной влажности и температуре) в период с апреля (мая) по сентябрь. До достижения полного уничтожения сорняков должно пройти не менее 2-3 недель, в течение которого растительность не скашивают и почву не перекапывают.

Чтобы избежать попадания капель препарата на культурные растения, их необходимо прикрыть защитным материалом. Обработку проводить в безветренную погоду, лучше утром или вечером. До дождя должно пройти не менее 4 часов.

«СПРУТ ЭКСТРА» — ЧИСТАЯ ПОБЕДА!

НОРМЫ РАСХОДА

	Культура	Норма	Вредный объект	Способ, время обработки, особенность применения
Россия	Участки, предназначенные под посев и посадку культур	56 мл / 10 л воды	Однолетние и многолетние злаковые и двудольные	Опрыскивание сорняков в послеуборочный период. Расход рабочей жидкости: 3 л/100 м^2
		84 мл / 10 л воды	Злостные многолетние (бодяк полевой, осот полевой, вьюнок полевой и др.)	
	Участки, предназначенные под газоны	84 мл / 10 л воды	Злостные (бодяк полевой, осот полевой, вьюнок полевой и др.)	Опрыскивание сорняков за 10-14 д. до посева газонных трав. Расход рабочей жидкости: 3 л/100 м^2
	Картофель	17 мл / 3 л воды	Однолетние и многолетние злаковые и двудольные	Опрыскивание сорняков за 2-5 дней до появления всходов культуры. Расход рабочей жидкости: 3 л/100 м^2
	Участки, не предназначенные под посев или посадку культ-х растений	17-33 мл / 3 л воды	Однолетние и многолетние злаковые и двудольные	Опрыскивание вегетирующих сорняков в период их активного роста. Расход рабочей жидкости: 3 л/100 м^2
		33-50 мл / 3 л воды	Нежелательная травянистая и лиственная древесно-кустарниковая раст-ть (осина, ива, ольха и др.)	
Белоруссия	Картофель, свекла сах., кукуруза	40-50 мл / 10 л воды	Однолетние двудольные и злаковые	Опрыскивание вегетирующих сорняков за 2-5 дней до появления всходов культуры. Расход рабочей жидкости: 2,5 л/100 м^2
		40-50 мл / 10 л воды	Многолетние двудольные и злаковые	
	Поля под посев различных культур	70-140 мл / 10 л воды / 400 м^2	Многолетние и однолетние двудольные и злаковые	Опрыскивание вегетирующих сорняков в период их активного роста.
	Земли не с/х пользования			
	Плодовые и виноград	50-100 мл / 10 л воды / 400 м^2	Однолетние двудольные и злаковые	Опрыскивание вегетирующих сорняков весной или летом (при условии защиты культуры)
	Плодовые	100-200 мл / 10 л воды / 400 м^2	Многолетние двудольные и злаковые	
	Виноград	100 мл / 10 л воды/ 400 м^2	Многолетние двудольные и злаковые	Двукратное опрыскивание вегетирующих сорняков в мае-июне (при условии защиты культуры)

**1 колпачок = 2,5 мл = 1/2 ч.ложки*

ПОЛЕЗНО ЗНАТЬ:

Гербицид на основе калийной соли глифосата считается наиболее эффективным из представленных на рынке препаратов по степени уничтожения корневой системы многолетних сорняков.

Уничтожение сорняков вместе с корневой системой на запущенных участках будет способствовать более легкому перекапыванию и обработке почвы.

БЕЗОПАСНОСТЬ И ЭКОЛОГИЯ

3 класс опасности (умеренно опасное)

БЕЗОПАСЕН ДЛЯ ЖИВОТНЫХ

ОТ СЛИЗНЕЙ И УЛИТОК
НА ОВОЩНЫХ, ЯГОДНЫХ, ДЕКОРАТИВНЫХ КУЛЬТУРАХ И ВИНОГРАДЕ

СТОПУЛИТ®, г

ЭКОНОМИЧНЫЙ РАСХОД.
УНИЧТОЖАЕТ ВРЕДИТЕЛЕЙ ЗА СУТКИ

ДЛИТЕЛЬНАЯ ЗАЩИТА ДО 3-Х НЕДЕЛЬ
ЗА СЧЕТ НЕРАСТВОРЯЮЩИХСЯ ГРАНУЛ

БЕЗОПАСЕН ДЛЯ КУЛЬТУРЫ,
ЖИВОТНЫХ И ПОЛЕЗНЫХ НАСЕКОМЫХ

Октябрина Ганичкина:
Советую всем садоводам!

Под защитой СтопУлита!

ЗАЩИТА ОТ ВРЕДИТЕЛЕЙ

#АНТИТЛЯ_И_БЕЛОКРЫЛКА
(Имидор, ВРК)

(200 г/л имидаклоприда)

От тли и белокрылки на томатах и огурцах

Препарат системного действия против широкого спектра вредителей – тли, белокрылки и остальных вредителей на томатах и огурцах в условиях защищенного грунта (теплицах).

Упаковка	Площадь обработки	Кол-во в коробке	Температура хранения	Срок годности
Ампула 1 мл	20 м^2	Шоу-бокс 50 шт.	+30°С / -10°С	3 года
Флакон 10 мл	200 м^2	50 шт.		

ДЕЙСТВИЕ

Препарат проникает в листья растения и быстро распространяется по нему, защищая томаты и огурцы на долгое время от вредителей.

РЕЗУЛЬТАТ

- Уничтожает тлю, белокрылку и остальных вредителей за 24 часа!
- Обеспечивает результат на длительное время, не вызывает привыкание у насекомых
- Прекрасно работает в жару, устойчив к смыванию водой

ПЕРИОД ПРИМЕНЕНИЯ

май-сентябрь

РЕКОМЕНДАЦИИ ПО ПРИМЕНЕНИЮ

Рекомендованное количество препарата развести сначала в небольшом количестве воды, а затем долить воду до требуемого объёма. Обработку проводить в вечерние часы в безветренную погоду. Это требование применительно практически ко всем инсектицидам.

«ИМИДОР» ОТПРАВИТ В ССЫЛКУ ТЛЮ, ЖУКА И БЕЛОКРЫЛКУ!

НОРМЫ РАСХОДА

Культура	Норма	Вредный объект	Способ, время обработки, особенность применения
Томаты, огурцы защищенного грунта	5 мл / 10 л воды	Тепличная белокрылка, тли	Опрыскивание в период вегетации. Расход рабочей жидкости: 10-30 л / 100 м^2

**1 колпачок = 2,5 мл = 1/2 ч.ложки*

ПОЛЕЗНО ЗНАТЬ:

Если белокрылка уже появилась в теплице, вывести её довольно сложно. Требуется целый комплекс мер. Регламент по применению инсектицидов одного химического класса разрешает обработку только один раз за сезон. Лучше ее провести в начале периода вегетации (при наличии вредителя). В дальнейшем уместно будет применение народных методов борьбы – опрыскивание отваром тысячелистника и луковой шелухи, а также настоем чеснока. В раствор для опрыскивания хорошо добавить хозяйственное мыло – для лучшей прилипаемости. Недостатком народных методов будет то, что опрыскивания нужно повторять очень часто – каждые 2-3 дня и в течение длительного времени. Обрабатывать растения нужно тщательно, уделяя особое внимание нижней стороне листа. Дополнят борьбу с белокрылкой также желтые клеевые ловушки, развешенные по всему периметру теплицы.

БЕЗОПАСНОСТЬ И ЭКОЛОГИЯ

3 класс опасности (умеренно опасное)

#АНТИТЛЯ_И_БЕЛОКРЫЛКА
(Имидор, ВРК)

(200 г/л имидаклоприда)

От тли, белокрылки и других вредителей на цветочных растениях

Препарат системного действия против тли, белокрылки и остальных вредителей на цветочных растениях.

Упаковка	Площадь обработки	Кол-во в коробке	Температура хранения	Срок годности
Ампула 1,5 мл	150 м²	Шоу-бокс 50 шт.	+30°С / -10°С	3 года
Флакон 10 мл	1000 м²	32 шт.		

ДЕЙСТВИЕ

Препарат проникает в листья растения и быстро распространяется по нему, защищая цветочные культуры на долгое время от вредителей.

РЕЗУЛЬТАТ

- Уничтожает тлю, белокрылку и остальных вредителей за 24 часа!
- Обеспечивает результат на длительное время, не вызывает привыкание у насекомых
- Прекрасно работает в жару, устойчив к смыванию водой

ПЕРИОД ПРИМЕНЕНИЯ

апрель-август

РЕКОМЕНДАЦИИ ПО ПРИМЕНЕНИЮ

Рекомендованное количество препарата развести сначала в небольшом количестве воды, а затем долить воду до требуемого объёма. Обработку проводить в вечерние часы в безветренную погоду. Это требование применительно практически ко всем инсектицидам.

НОРМЫ РАСХОДА

Культура	Норма	Вредный объект	Способ, время обработки, особенность применения
Цветочные и горшечные растения (кроме комнатных)	1-5 мл / 10 л воды	Тли, цикадки, трипсы, белокрылка	Опрыскивание в период вегетации. Расход рабочей жидкости: до 10 л / 100 м^2

**1 колпачок = 2,5 мл = 1/2 ч.ложки*

ПОЛЕЗНО ЗНАТЬ:

Насекомые (тли, трипсы, белокрылки, цикадки) на первых порах наносят незаметные для глаза повреждения – делают проколы в побегах и высасывают сок. Однако по мере размножения вредителей ущерб для культуры становится все более очевидным – деформируются и скручиваются листья и стебли, на листьях появляются желтые пятна, не раскрываются и опадают бутоны. Внешний вид цветочных растений уже не радует глаз. Чтобы не допустить этого, провести обработку лучше при появлении первых вредителей. Мониторинг будет состоять в регулярном осмотре нижней стороны листьев и их пазух, бутонов и стеблей в верхней части, а также встряхивании растений.

БЕЗОПАСНОСТЬ И ЭКОЛОГИЯ

3 класс опасности (умеренно опасное)

#АНТИВРЕДИТЕЛЬ
(Имидор, ВРК)
для Республики Беларусь

(200 г/л имидаклоприда)

От вредителей на хвойных и лиственных породах деревьев

Препарат системного действия от вредителей на хвойных и лиственных породах деревьев.

Упаковка	Площадь обработки	Кол-во в коробке	Температура хранения	Срок годности
Флакон 10 мл	2-3 дерева	50 шт.	+30°С / -10°С	3 года

ДЕЙСТВИЕ

Препарат проникает в хвою и листья растения, быстро распространяется по нему, защищая на долгое время.

РЕЗУЛЬТАТ

Уничтожает вредителей за 24 часа!

Обеспечивает результат на длительное время, не вызывает привыкание у насекомых

Прекрасно работает в жару, устойчив к смыванию водой

ПЕРИОД ПРИМЕНЕНИЯ

апрель-август

НОРМЫ РАСХОДА

Культура	Норма	Вредный объект	Способ, время обработки, особенность применения
Лиственные и хвойные	10-16 мл на 10 л воды	Сосущие, листогрызущие и хвоегрызущие насекомые	Опрыскивание в период вегетации. Расход рабочей жидкости: от 3 л до 5 л на дерево (в зависимости от возраста дерева)
Сосна	6 мл на 10 л воды	Сосновый подкорный клоп, побеговьюны	

**1 колпачок = 2,5 мл = 1/2 ч.ложки*

БЕЗОПАСНОСТЬ И ЭКОЛОГИЯ

3 класс опасности (умеренно опасное)

ДЛЯ ЛЮБОЙ ПОГОДЫ. ОТ ЛЮБЫХ ВРЕДИТЕЛЕЙ.

#АНТИТЛЯ_И_ГУСЕНИЦА
(Имидор, ВРК)
для Республики Беларусь

(200 г/л имидаклоприда)

От гусениц и тли на яблоне

Препарат системного действия против тли, листогрызущих гусениц и остальных вредителей на яблоне.

Упаковка	Площадь обработки	Кол-во в коробке	Температура хранения	Срок годности
Ампула 2 мл	2 дерева	Шоу-бокс 50 шт.	+30°С / -10°С	3 года

ДЛЯ ЛЮБОЙ ПОГОДЫ. ОТ ЛЮБЫХ ВРЕДИТЕЛЕЙ.

ДЕЙСТВИЕ

Препарат проникает в листья растения и быстро распространяется по нему, защищая яблоню на долгое время.

РЕЗУЛЬТАТ

- Уничтожает гусениц, тлю и остальных вредителей за 24 часа!
- Обеспечивает результат на длительное время, не вызывает привыкание у насекомых
- Прекрасно работает в жару, устойчив к смыванию водой

ПЕРИОД ПРИМЕНЕНИЯ

апрель-август

НОРМЫ РАСХОДА

Культура	Норма	Вредный объект	Способ, время обработки, особенность применения
Яблоня	4-5 мл на 10 л воды	Листогрызущие гусеницы, тли	Опрыскивание растений в период вегетации. Расход рабочей жидкости: 2 л на молодое дерево, до 5 л на плодоносящее дерево

БЕЗОПАСНОСТЬ И ЭКОЛОГИЯ

3 класс опасности (умеренно опасное)

#ЖУКОБОЙ
(Имидор, ВРК)

(200 г/л имидаклоприда)

От колорадского жука и его личинок на картофеле

Препарат системного действия против колорадского жука, его личинок и других вредителей на картофеле.

Упаковка	Площадь обработки	Кол-во в коробке	Температура хранения	Срок годности
Ампула 1 мл	100 м²	Шоу-бокс 50 шт.	+30°С / -10°С	3 года
Флакон 10 мл	1000 м²	32 шт.		

ДЕЙСТВИЕ

Препарат проникает в листья растения и быстро распространяется по нему, защищая картофель на долгое время от вредителей.

РЕЗУЛЬТАТ

- Уничтожает колорадского жука и его личинки разных возрастов за 24 часа!
- Обеспечивает результат на длительное время, не вызывает привыкание у насекомых
- Прекрасно работает в жару, устойчив к смыванию водой

ПЕРИОД ПРИМЕНЕНИЯ

апрель-август

РЕКОМЕНДАЦИИ ПО ПРИМЕНЕНИЮ

Рекомендованное количество препарата развести сначала в небольшом количестве воды, а затем долить воду до требуемого объёма. Обработку проводить в вечерние часы в безветренную погоду. Это требование применительно практически ко всем инсектицидам.

НОРМЫ РАСХОДА

	Культура	Норма	Вредный объект	Способ, время обработки, особенность применения
Россия	Картофель	1 мл / 5 л воды	Колорадский жук	Опрыскивание в период вегетации. Расход рабочей жидкости: 5 л / 100 м^2
Белоруссия	Картофель	4 мл / 10 л воды	Колорадский жук	Опрыскивание в период вегетации. Расход рабочей жидкости: 2,5 л / 100 м^2

**1 колпачок = 2,5 мл = 1/2 ч.ложки*

ПОЛЕЗНО ЗНАТЬ:

Широкое расселение колорадского жука и сложность борьбы с ним заключена в уникальных механизмах его выживания в различных неблагоприятных условиях. Для этого вредителя характерно до 6 видов периодов покоя! Летом в неблагоприятных условиях, например, в сильную жару он может впадать в диапаузу, длящуюся месяц или больше. В этот период вредитель не питается, метаболизм его сильно замедлен, и любые химические обработки против жука, проводимые в огороде, будут неэффективны. На участках с рыхлой почвой жук может уходить на зимовку на глубину до 1 м, спасаясь от промерзания. В почве, не выходя на поверхность, жук может находиться 2-3 года. А потом может выйти на поверхность, когда его появления уже никто не ожидает.

БЕЗОПАСНОСТЬ И ЭКОЛОГИЯ

3 класс опасности (умеренно опасное)

#КЛУБНЕРОСТ
(Имидор ПРО, КС)

(200 г/л имидаклоприда)

Протравитель клубней картофеля перед посадкой для защиты от колорадского жука, проволочника, тли

Препарат системного действия для предпосадочной обработки клубней картофеля от колорадского жука, проволочника и тли.

Упаковка	Объем обработки	Кол-во в коробке	Температура хранения	Срок годности
Флакон 10 мл	40 кг	50 шт.	+30°С / -10°С	3 года
Флакон 25 мл	100 кг	32 шт.		

ДЕЙСТВИЕ

Инсектицидный протравитель системного действия, обеспечивает надежную защиту от вредителей на начальных фазах роста и развития картофеля. Препарат в виде концентрата суспензии обволакивает клубень, эффективно действует на поверхности, что минимизирует вредное воздействие на клубни картофеля.

РЕЗУЛЬТАТ

- Защищает культуру на ранних стадиях развития
- Стимулирует всхожесть
- Действует с первого дня

ПЕРИОД ПРИМЕНЕНИЯ

март-май

РЕКОМЕНДАЦИИ ПО ПРИМЕНЕНИЮ

Рекомендованное количество препарата растворить в 1 л воды и обработать клубни путем опрыскивания. Обрабатывать перед посадкой можно весь семенной картофель, строго соблюдая норму применения препарата, не завышая и не занижая ее.

НОРМЫ РАСХОДА

Культура	Норма	Вредный объект	Способ, время обработки, особенность применения
Картофель	20-25 мл / 1 л воды	Проволочник, колорадский жук, тли	Обработка клубней до посадки. Расход рабочей жидкости: 1 л на 100 кг картофеля

ПОЛЕЗНО ЗНАТЬ:

Главная задача предпосадочной обработки клубней картофеля в том, чтобы на наиболее уязвимой ранней фазе роста и развития защитить культуру от повреждения прожорливыми вредителями. С этой задачей препарат успешно справляется, он держит защиту в течение 40 дней от фазы всходов примерно до бутонизации (зависит от сорта). Колорадские жуки и проволочники при попытке отведать всходы картофеля и посаженные клубни немедленно погибают. В ряде регионов одной предпосадочной обработки клубней бывает достаточно, чтобы на весь сезон избавить картофель от вредителей. Как правило, в более южных регионах, требуются дополнительные инсектицидные обработки по вегетации.

БЕЗОПАСНОСТЬ И ЭКОЛОГИЯ

3 класс опасности (умеренно опасное)

КАГАТНИК, ВРК + ИМИДОР ПРО, КС

(300 г/л бензойной кислоты + 200 г/л имидаклоприда)

Комплексная защита от вредителей и болезней

Эффективная комплексная защита клубней картофеля перед посадкой КАГАТНИК, врк от широкого спектра болезней (фузариоз, мокрая гниль, фомоз, альтернариоз, ризоктониоз) + ИМИДОР ПРО, кс от широкого спектра вредителей (проволочник, тля, колорадский жук).

Упаковка	Объем обработки	Кол-во в коробке	Температура хранения	Срок годности
Флакон 25 мл + флакон 80 мл	100 кг картофеля в зависимости от болезни	19 шт.	+30°С / -10°С	3 года

ДЕЙСТВИЕ

КАГАТНИК, ВРК – оказывает сильное угнетающее действие на фитопатогенные грибы и бактерии, подавляя их рост на любой стадии развития заболевания. Обеззараживает поверхность клубня, предотвращая заражение, и способствует сохранению урожая.

ИМИДОР ПРО, КС – благодаря препаративной форме – концентрату суспензии – препарат обволакивает клубень, эффективно действуя на поверхности, что минимизирует вредное воздействие на клубни картофеля.

РЕЗУЛЬТАТ

- Высокая эффективность и длительная защита
- Безопасен для клубней картофеля
- Крупные и вкусные клубни без вредителей и болезней

ПЕРИОД ПРИМЕНЕНИЯ

май-сентябрь

РЕКОМЕНДАЦИИ ПО ПРИМЕНЕНИЮ

Одна упаковка препаратов Кагатник и Имидор Про рассчитана на обработку 100 кг посадочного картофеля. Оба флакона разводят в 1 л воды и обрабатывают клубни методом опрыскивания. На этом этапе обработки полезно будет добавить в раствор препараты Биостим Старт и препарат Эмистим для повышения иммунитета.

ДВА РЕШЕНИЯ В ОДНОЙ УПАКОВКЕ

НОРМЫ РАСХОДА

Культура	Препарат	Норма	Вредный объект	Способ, время обработки, особенность применения
Картофель	Кагатник, врк + Имидор ПРО, кс	50-80 мл / 1 л воды + 20-25 мл / 1 л воды	Ризоктониоз, фузариоз, проволочник, колорадский жук, тля	Обработка клубней перед посадкой. Расход рабочей жидкости - 1 л на 100 кг картофеля
	Кагатник, врк	25-40 мл / 1 л воды	Фузариоз, мокрая гниль, фомоз, альтернариоз	Обработка клубней перед закладкой на хранение. Расход рабочей жидкости - 1 л на 100 кг картофеля

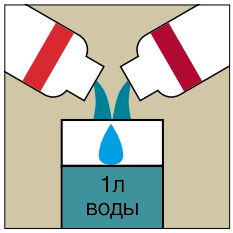

Кагатник® (85мл) + Имидор® Про (25 мл) =

100 кг здоровых клубней картофеля без вредителей и болезней

ПОЛЕЗНО ЗНАТЬ:

Сдвоенная упаковка препаратов разного назначения удобна для тех пользователей, кто не привык пользоваться готовыми шаблонами решений, а применяет в каждом отдельном случае дифференцированный подход. Например: для раннеспелых сортов картофеля не рекомендуется предпосадочная обработка клубней инсектицидами из-за риска остаточных количеств препарата в новом урожае. Следовательно, для обработки этой части посадочного картофеля Имидор Про в раствор не добавляем, обрабатываем только от болезней фунгицидом Кагатник, в который желательно добавлять Биостим Старт и Эмистим.

БЕЗОПАСНОСТЬ И ЭКОЛОГИЯ

3 класс опасности (умеренно опасное)

#СТОПУЛИТ
(Стопулит, Г)

(30 г/л метальдегида)

От слизней и улиток на овощных, ягодных, декоративных культурах и винограде

Упаковка	Площадь обработки	Кол-во в коробке	Температура хранения	Срок годности
Пакет 3,5 г	5 м²	Шоу-бокс 50 шт.	+30°С -5°С	5 лет
Пакет 7 г	10 м²	Шоу-бокс 50 шт.		
Пакет 14 г	20 м²	Шоу-бокс 50 шт.		

ДЕЙСТВИЕ

Соприкосновение с гранулами ведет к поражению кожи и слизистых оболочек вредителей. Но основное губительное действие препарата — это контактно-кишечное отравление улиток и слизней. Результаты работы средства заметны через 3-5 дней. Период химической активности гранул длительный, не требующий повторного рассева гранул препарата.

РЕЗУЛЬТАТ

- Уничтожает вредителей за сутки
- Безопасен для культуры, животных и полезных насекомых
- Длительная защита до 3-х недель

ПЕРИОД ПРИМЕНЕНИЯ

май-сентябрь

РЕКОМЕНДАЦИИ ПО ПРИМЕНЕНИЮ

Равномерно рассыпать гранулы вокруг растений, создавая своеобразный защитный барьер от слизней и улиток. Можно использовать гранулы на приманочных площадках, в качестве площадки используют свежесрезанные листья культуры, например, капусты, накрытые тёмной п/э пленкой для создания внутри влажных условий, и имитируя для вредителей естественные укрытия.

НОРМЫ РАСХОДА

Культура	Норма	Вредный объект	Способ, время обработки, особенность применения
Овощные, плодовые, цветочные культуры, виноградники, ягодники, цитрусовые	7 г / 10 м^2	Слизни, улитки	Рассев гранул на 4-х приманочных площадках размером 0,25 м^2, расположенных на 10 м^2 защищаемой площади

ПОЛЕЗНО ЗНАТЬ:

Чтобы слизни и улитки не размножались на участке, подходите к вопросу комплексно. Почаще подкашивайте траву на участке, тщательно удаляйте сорняки, не создавайте буйных неконтролируемых зарослей. Моллюски любят влагу и тень, поэтому если участок влажный, нужна хорошая дренажная система. В тенистых, влажных местах сада и вокруг излюбленных слизнями пищевых растений (овощей, цветов) лучше всегда иметь на поверхности почвы мульчу из опилок, яичной скорлупы, измельченной коры деревьев, а также гравийную посыпку, т.е. то, что имеет шершавую поверхность и острые грани, из-за чего передвигаться по такой поверхности будет для слизней проблематично.

БЕЗОПАСНОСТЬ И ЭКОЛОГИЯ

3 класс опасности (умеренно опасное)

#ТАРЗАН
(Тарзан, ВЭ)
для Республики Беларусь

(100 г/л зета-циперметрина)

От грызущих и сосущих вредителей на овощных и садовых культурах

Упаковка	Площадь обработки	Кол-во в коробке	Температура хранения	Срок годности
Ампула 2,5 мл	300 м²	Шоу-бокс 40 шт.	+30°С / -5°С	3 года

ДЕЙСТВИЕ

Активное вещество зета-циперметрин обладает острым контактно-кишечным действием на вредителей. Препарат проникает через покровы насекомого, вызывает отравление при поедании обработанных растений, обеспечивает быструю гибель насекомых и длительную защиту культуры от вредителей до 14 дней.

РЕЗУЛЬТАТ

- Мгновенная гибель насекомых и личинок
- Защита от 2 до 4 недель
- Высокая эффективность при низких нормах расхода

ПЕРИОД ПРИМЕНЕНИЯ

май-август

РЕКОМЕНДАЦИИ ПО ПРИМЕНЕНИЮ

Готовить раствор непосредственно перед применением в количестве, соответствующем объёму предполагаемой обработки для исключения возможных неиспользованных остатков. Обработку проводить в безветренную погоду в вечерние часы после захода солнца, т.к. препарат высокоопасен для пчел.

НОРМЫ РАСХОДА

	Культура	Норма	Вредный объект	Способ, время обработки, особенность применения
Белоруссия	Картофель	2,5 мл на 10 л воды	Колорадский жук	Опрыскивание в период вегетации Расход рабочей жидкости - 3 л на 100 м^2
	Капуста	2,5-3,75 мл на 10 л воды	Тля капустная	Опрыскивание в период вегетации Расход рабочей жидкости - 4 л на 100 м^2
	Яблоня	2 мл на 10 л воды	Яблонный пилильщик, яблонная плодожорка, листогрызущие гусеницы	Опрыскивание в период вегетации Расход рабочей жидкости - 2 л на молодое дерево, до 5 л – на плодоносящее дерево
	Слива, алыча	2 мл на 10 л воды	Сливовый пилильщик, сливовая плодожорка	
	Клюква крупноплодная	6,5 мл на 10 л воды	Листовёртки, пяденицы	Опрыскивание в период вегетации Расход рабочей жидкости - 3 л на 100 м^2

ПОЛЕЗНО ЗНАТЬ:

Препараты с действующим веществом зета-циперметрин широко используются для уничтожения иксодовых клещей и борьбы с бытовыми насекомыми: тараканами, муравьями, клопами, блохами и т.д. Эти средства высокотоксичны для человека и животных, поэтому необходимо соблюдение повышенных мер предосторожности.

БЕЗОПАСНОСТЬ И ЭКОЛОГИЯ

2 класс опасности (вещество высокоопасное)

2 АКТИВНЫХ ВЕЩЕСТВА

ПРОФИЛАКТИКА И ЛЕЧЕНИЕ БОЛЕЗНЕЙ
КАРТОФЕЛЯ, ЛУКА, ЧЕСНОКА И СМОРОДИНЫ ЧЕРНОЙ
(ФИТОФТОРОЗ, АЛЬТЕРНАРИОЗ, СЕПТОРИОЗ И ДР.)

МЕТАМИЛ®МЦ, СП

(только для Республики Беларусь)

- ЗАЩИЩАЕТ ВСЕ РАСТЕНИЕ, В Т. Ч. НОВЫЕ ПОБЕГИ
- ПРОНИКАЕТ В РАСТЕНИЕ ЗА 30 МИН., ЗАЩИЩАЕТ ДО 2-Х НЕДЕЛЬ
- УВЕЛИЧИВАЕТ СРОК ХРАНЕНИЯ

Октябрина Ганичкина:
Советую всем садоводам!

водорастворимый пакет

Скорая помощь для ваших растений!

ПРОФИЛАКТИКА И ЗАЩИТА ОТ БОЛЕЗНЕЙ

#АБИГА_ПИК
(Абига-Пик, ВС)

(400 г/л меди хлорокись)

Универсальное средство от грибных и бактериальных болезней

Универсальное средство для борьбы с комплексом грибных и бактериальных заболеваний на овощных, плодовых, декоративных, цветочных культурах и лесных насаждениях.



Упаковка	Площадь обработки	Кол-во в коробке	Температура хранения	Срок годности
Флакон 75 г	100 м²	50 шт.	+35°С / -10°С	3 года

ДЕЙСТВИЕ

Препарат защитно-контактного действия, при профилактических обработках предотвращает заражение, блокируя прорастание спор фитопатогенных грибов и проникновение их в растение.

РЕЗУЛЬТАТ

- Эффективно подавляет широкий спектр заболеваний растений
- Устойчив к смыванию с поверхности растения
- Эффективен при низких температурах

ПЕРИОД ПРИМЕНЕНИЯ

март (апрель)-сентябрь (октябрь)

РЕКОМЕНДАЦИИ ПО ПРИМЕНЕНИЮ

Рабочий раствор для опрыскивания готовят в неметаллической ёмкости непосредственно перед применением – хранению он не подлежит. Требуемое количество препарата сначала растворяют в 1 литре воды и затем доводят раствор до требуемого объёма. При опрыскивании равномерно покрывают раствором все побеги и листья с верхней и нижней сторон. Наилучший защитный эффект достигается при профилактических обработках.

НОРМЫ РАСХОДА

Культура	Норма	Вредный объект	Способ, время обработки, особенность применения
Картофель	50 г / 10 л	Фитофтороз, альтернариоз	Опрыскивание в период вегетации Расход рабочей жидкости: 5 л/100 м^2
Свекла сахарная	50 г /10 л	Церкоспороз	
Томат открытого грунта	50 г / 10 л	Фитофтороз, альтернариоз, бурая пятнистость	Опрыскивание в период вегетации Расход рабочей жидкости: 5 л/100 м^2
Огурец открытого грунта	50 г / 10 л	Пероноспороз, антракноз, бактериоз	Опрыскивание в период вегетации Расход рабочей жидкости: 10 л/100 м^2
Лук	50 г / 10 л	Пероноспороз	Опрыскивание в период вегетации Расход рабочей жидкости: 5 л/100 м^2
Виноград	40 г / 10 л	Милдью, антракноз, черная пятнистость	Опрыскивание в период вегетации Расход рабочей жидкости: 10 л/100 м^2
Яблоня, груша, айва	50 г / 10 л	Парша, монилиоз	Опрыскивание в период вегетации Расход рабочей жидкости: 10 л/100 м^2
Слива, персик, абрикос, вишня, черешня	40-50 г / 10 л	Кластеро-спориоз, коккомикоз, монилиоз, курчавость	
Декоративные и цветочные культуры	40-50 г / 10 л	Ржавчина, черная пятнистость	

ПОЛЕЗНО ЗНАТЬ:

Медьсодержащие препараты широко используются садоводами для ранневесенних профилактических обработок в саду ещё до раскрытия листьев. Они не вызывают привыкания у возбудителей болезней, могут использоваться до 3-4 раз за сезон, но все же не стоит применять их слишком часто, т.к. они высокотоксичны для дождевых червей – полезной почвенной фауны.

БЕЗОПАСНОСТЬ И ЭКОЛОГИЯ

3 класс опасности (умеренно опасное)

#АНТИГНИЛЬ
(Кагатник, ВРК)

(300 г/л бензойной кислоты)

Лечение и профилактика клубней картофеля от всех видов гнили перед посадкой и при закладке на хранение

Фунгицид на основе органической кислоты от широкого спектра болезней: фузариоза, мокрой гнили, фомоза, альтернариоза, ризоктониоза и других заболеваний.

Упаковка	Площадь обработки	Кол-во в коробке	Температура хранения	Срок годности
Флакон 25 мл	40 кг картофеля	32 шт.	+35°С -10°С	3 года
Флакон 80 мл	100 кг картофеля	30 шт.		

ДЕЙСТВИЕ

Препарат мгновенного действия! Оказывает сильное угнетающее действие на фитопатогенные грибы и бактерии, подавляя их рост на любой стадии развития заболевания. Обеззараживает поверхность клубней, предотвращая их заражение в хранилище и способствует длительному хранению картофеля без потерь от гнили.

РЕЗУЛЬТАТ

- Останавливает развитие уже начавшихся процессов гниения
- Увеличивает срок хранения, предотвращает дальнейшее заражение
- Гарантирует получение экологически чистой продукции

ПЕРИОД ПРИМЕНЕНИЯ

март-май

РЕКОМЕНДАЦИИ ПО ПРИМЕНЕНИЮ

Перед закладкой картофеля на хранение рекомендуется обработку препаратом Кагатник проводить сразу после копки, отбраковки больных, загнивших клубней и первичной сортировки по фракциям.
Соблюдайте рекомендованные нормы применения: для обработки перед закладкой на хранение и перед посадкой нормы расхода препарата отличаются.

НОРМЫ РАСХОДА

Культура	Норма	Вредный объект	Способ, время обработки, особенность применения
Картофель	25-40 мл / 1 л воды	Фузариоз, мокрая гниль, фомоз, альтернариоз	Обработка клубней перед закладкой на хранение. Расход рабочей жидкости: 1 л / 100 кг картофеля
	50-80 мл / 1 л воды	Ризоктониоз, фузариоз	Обработка клубней перед посадкой. Расход рабочей жидкости: 1 л / 100 кг картофеля

ПОЛЕЗНО ЗНАТЬ:

Это первый фунгицид, разрешенный для обработки продовольственного картофеля! Употребление в пищу обработанного препаратом Кагатник картофеля абсолютно безопасно для здоровья человека и животных.

Активное вещество препарата — бензойная кислота — является природным антисептиком и консервантом, она содержится во многих натуральных продуктах, например, много бензойной кислоты в ягодах клюквы и брусники, благодаря чему они не подвержены порче и гниению.

БЕЗОПАСНОСТЬ И ЭКОЛОГИЯ

3 класс опасности (умеренно опасное)

#АЛИРИН_Б
(Алирин-Б, таб) И ДЛЯ РАССАДЫ

Лечение и профилактика грибных заболеваний овощных, цветочно-декоративных и плодово-ягодных культур

Биологический фунгицид на основе природной бактерии *Bacillus subtilis* 10 – ВИЗР, предотвращающий возникновение корневых гнилей, черной ножки, мучнистой росы, фитофтороза, альтернариоза, аскохитоза, серой гнили.



Упаковка	Площадь обработки	Кол-во в коробке	Температура хранения	Срок годности
Пакет 20 таб.	200 м^2	Шоу-бокс 50 шт.	+30°С / -30°С	3 года

ДЕЙСТВИЕ

Препарат контактного действия, обладает профилактическим и лечебным действием. Обеспечивает активную профилактику и подавление возбудителей грибных заболеваний со сдерживающим эффектом до 2-3 месяцев.

РЕЗУЛЬТАТ

- Гарантирует получение экологически чистой продукции
- Восстанавливает полезную микрофлору почвы
- Не вызывает привыкания у возбудителей заболеваний

ПЕРИОД ПРИМЕНЕНИЯ

апрель-август

РЕКОМЕНДАЦИИ ПО ПРИМЕНЕНИЮ

Требуемое количество таблеток препарата растворяют в небольшом количестве воды, доводя затем раствор до нужного объёма, и проводят обработку в соответствии с рекомендациями. Приготовленный раствор хранению не подлежит. Лучших результатов можно достичь, применяя препарат в комплексе с биофунгицидом Гамаир.

НОРМЫ РАСХОДА

Культура	Норма	Вредный объект	Способ, время обработки, особенность применения
Картофель	4-6 таб. / 10 кг	Ризоктониоз, фитофтороз	Предпосевная обработка клубней
	10 таб. / 10 л воды / 100 м^2	Фитофтороз	Опрыскивание в период вегетации
Овощные культуры	2 таб. / 10 л воды / 10 м^2	Корневые гнили	Обработка почвы суспензией препарата до высева семян
	10 таб. / 10 л воды / 100 м^2	Фитофтороз, мучинистая роса, альтернариоз	Опрыскивание в период начала бутонизации-плодоношения (томаты), в период цветения-плодообразования (огурцы)
Плодово-ягодные	10 таб. / 10 л воды / 100 м^2	Американская мучинистая роса, серая гниль	Опрыскивание в период вегетации до и после цветения
Цветочные культуры и комнатные растения	1 таб. / 5 л воды / 1 м^2	Черная ножка, корневые гнили, трахеомикозное увядание	Полив почвы перед посевом (рассады) под корень растения (открытый грунт)
	2 таб. / 1 л воды / 10 м^2	Мучинистая роса	Опрыскивание в период вегетации

БЕЗОПАСНОСТЬ И ЭКОЛОГИЯ

4 класс опасности (малоопасное)

ПОЛЕЗНО ЗНАТЬ:

Препарат повышает содержание белка и аскорбиновой кислоты на 20-30% в растениях, восстанавливает микрофлору в почве и уменьшает в ней уровень нитратов на 25-40%.

«Алирин-Б» относится к 4 классу опасности (малоопасные вещества). В сущности, он не может навредить человеку и теплокровным животным никаким образом. Кроме того, препарат не фитотоксичен. Употреблять овощи и фрукты можно без срока ожидания после обработки.

#ГАМАИР
(Гамаир, таб) И ДЛЯ РАССАДЫ

Лечение и профилактика бактериальных и некоторых других видов грибных заболеваний

Биологический фунгицид и бактерицид на основе природной бактерии *Bacillus subtilis* М 22 – ВИЗР, предотвращающий пятнистости на листьях, бактериальные гнили, паршу, монилиоз, бактериальный рак, сосудистый и слизистый бактериозы.



Упаковка	Площадь обработки	Кол-во в коробке	Температура хранения	Срок годности
Пакет 20 таб.	200 м²	Шоу-бокс 50 шт.	+30°С / -30°С	3 года

ДЕЙСТВИЕ

Препарат контактного действия, обладает профилактическим и лечебным действием. Эффективно подавляет грибные и бактериальные заболевания. Применяется в течение всего периода вегетации.

РЕЗУЛЬТАТ

- Гарантирует получение экологически чистой продукции
- Восстанавливает полезную микрофлору почвы
- Не вызывает привыкания у возбудителей заболеваний

ПЕРИОД ПРИМЕНЕНИЯ

апрель-август

РЕКОМЕНДАЦИИ ПО ПРИМЕНЕНИЮ

Требуемое количество таблеток препарата растворяют в небольшом количестве воды, доводя затем раствор до нужного объёма, и проводят обработку в соответствии с рекомендациями. Приготовленный раствор хранению не подлежит. Лучших результатов можно достичь, применяя препарат в комплексе с биофунгицидом Алирин-Б.

НОРМЫ РАСХОДА

Культура	Норма	Вредный объект	Способ, время обработки, особенность применения
Капуста белокочанная	2 таб. / 10 л воды / 10 м^2	Черная ножка	Пролив грунта до высева семян
	10 таб. / 10 л воды / 100 м^2	Слизистый и сосудистый бактериоз	Опрыскивание в фазах 4-5 листьев
Овощные культуры	2 таб. / 10 л воды / 10 м^2	Бактериальный рак, корневые гнили	Пролив грунта до высева семян
	10 таб. / 10 л воды / 100 м^2	Фитофтороз, белая и серая гнили, пероноспороз	Обработка в период начала бутонизации-плодоношения (томаты), в период цветения-плодообразования (огурцы)
Яблоня	10 таб. / 10 л воды / 2-5 дер.	Парша, монилиоз	Опрыскивание в фазу розовый бутон и после цветения
Цветочные культуры и комнатные растения	1 таб. / 5 л воды / 1 м^2	Корневые гнили, трахеомикозное увядание	Полив почвы под корни растений
	2 таб. / 1 л воды / 10 м^2	Пятнистости	Опрыскивание в период вегетации

ПОЛЕЗНО ЗНАТЬ:

Чтобы уменьшить расход препарата и добиться максимального результата опрыскивания, нужно добавить в рабочий раствор немного жидкого мыла (около 2 мл на 15 л), повышая, таким образом, «прилипание» препарата к растениям.

Совместное применение Гамаир и Алирин-Б на ранней стадии выращивания позволяет достичь исключительного эффекта: ни одно заболевание бактериологического происхождения не поразит ваши растения. Если для профилактических мер уже поздно, и внешний вид растений сигнализирует о появлении первых симптомов заболевания, можно, не тратя время на диагностику, смело опрыскивать пораженные культуры раствором этих препаратов.

БЕЗОПАСНОСТЬ И ЭКОЛОГИЯ

4 класс опасности (малоопасное)

#ГЛИОКЛАДИН
(Глиокладин, таб) И ДЛЯ РАССАДЫ

Лечение и профилактика корневых и прикорневых гнилей овощных и цветочных растений

Биологический фунгицид на основе полезного почвенного гриба *Trichoderma harziannum* штамм ВИЗР – 18, предназначенный для дезинфекции почвы при пикировке рассады и пересадке растений в грунт, предотвращающий развитие корневых и прикорневых гнилей.

Упаковка	Площадь обработки	Кол-во в коробке	Температура хранения	Срок годности
Пакет 100 таб.	1000 м^2	50 шт.	+30°С / -30°С	2 года

ДЕЙСТВИЕ

Обладает профилактическим и лечебным действием при внесении в почву. Эффективно подавляет возбудителей грибных заболеваний на всех видах комнатных и садовых культур.

РЕЗУЛЬТАТ

- Гарантирует получение экологически чистой продукции
- Восстанавливает полезную микрофлору почвы
- Обеспечивает экономичный расход препарата

ПЕРИОД ПРИМЕНЕНИЯ

январь-август

РЕКОМЕНДАЦИИ ПО ПРИМЕНЕНИЮ

Таблетку препарата растворять в воде не требуется. Вручную или с помощью дозатора её помещают в почву на глубину не менее одного сантиметра. При использовании других микробиологических препаратов Алирин-Б, Гамаир требуется соблюдать интервал в применении 5 дней.

БЕЗОПАСЕН ДЛЯ РАСТЕНИЙ – БЕСПОЩАДЕН К КОРНЕВЫМ ГНИЛЯМ!

НОРМЫ РАСХОДА

Культура	Норма	Вредный объект	Способ, время обработки, особенность применения
Огурцы и томаты открытого и защищенного грунта	1 таб. / лунку	Корневые гнили и прикорневые гнили	Внесение вручную на глубину не менее 1 см при посеве семян или высадке рассады
Рассада цветочных растений и комнатные цветоцные растения	1 таб. / 300 мл почвы	Корневые гнили и прикорневые гнили	Внесение вручную на глубину не менее 1 см при посеве семян, пикировке и высадке рассады или пересадке растений

ПОЛЕЗНО ЗНАТЬ:

Гриб *Trichoderma harziannum* живет только в почве, подавляет развитие болезнетворных микроорганизмов, продуцируя ряд антибиотиков (глиотоксин, виридин, триходермин и др.), которые угнетают многие виды возбудителей заболеваний растений. Гриб также обогащает почву подвижными питательными веществами. Выделяемые им вещества стимулируют рост и развитие растений, повышают их устойчивость к болезням.

БЕЗОПАСНОСТЬ И ЭКОЛОГИЯ

4 класс опасности (малоопасное)

#МЕДЕЯ
(Медея, МЭ)

(50 г/л дифеноконазола + 30 г/л флутриафола)

Профилактика и лечение всех болезней плодово-ягодных культур

Комбинированный системный фунгицид для профилактики и лечения заболеваний плодово-ягодных культур (парша, пятнистости листьев, плодовая гниль и т.д.)

Упаковка	Площадь обработки	Кол-во в коробке	Температура хранения	Срок годности
Ампула 5 мл	1-3 дерева	Шоу-бокс 40 шт.	+35°С / -10°С	3 года
Флакон 10 мл	2-5 дерева	50 шт.		

ДЕЙСТВИЕ

Препарат проявляет защитное и лечебное действие, быстро проникает в листья, предотвращает заражение и останавливает развитие заболевания на любой стадии его развития.

РЕЗУЛЬТАТ

- Быстро и продолжительно действует при любой погоде
- Экономично расходуется и не выпадает в осадок
- Безопасен для культуры. Продлевает сроки хранения

ПЕРИОД ПРИМЕНЕНИЯ

май-июль

РЕКОМЕНДАЦИИ ПО ПРИМЕНЕНИЮ

При благоприятных условиях для развития заболеваний рекомендуется профилактическая обработка, не дожидаясь первых признаков. Последующие обработки проводятся через 7-10 дней в зависимости от погодных условий и риска потенциального заражения. Рекомендуется не более 3-4 обработок препаратом за сезон. С целью исключения привыкания к препарату возбудителей болезней рекомендуется чередование обработок препаратами из разных химических групп с разными механизмами действия.

НОРМЫ РАСХОДА

	Культура	Норма	Вредный объект	Способ, время обработки, особенность применения
Россия	Яблоня	10 мл / 10 л воды	Парша, мучнистая роса, филлостиктоз, плодовая гниль; гнили плодов при хранении: монилиальная, пенициллезная, горькая, плесневидная	Опрыскивание в период вегетации: первая — профилактическая или при появлении первых признаков болезней, последующие — с интервалом 7-10 дней. Расход рабочей жидкости: 2-5 л / дерево
	Виноград		Оидиум, серая гниль, черная гниль, черная пятнистость	Опрыскивание в период вегетации: первая — профилактическая или при появлении первых признаков болезней, последующие – с интервалом 7-10 дней. Расход рабочей жидкости: 10 л/100 м^2
Белоруссия	Яблоня	8-10 мл / 10 л воды	Парша, мучнистая роса, монилиоз (плодовая гниль), филлостиктоз	Опрыскивание в период вегетации. Расход рабочей жидкости: 2-5 л / дерево

* Перед применением препарат рекомендуется перемешать.

ПОЛЕЗНО ЗНАТЬ:

Благодаря своей препаративной форме – микроэмульсия – Медея мягко действует на культуру, не повреждая ее, не вызывая ожогов на листьях и сеточки на плодах, но эффективно борется с различными заболеваниями, а также продлевает сроки хранения продукции. Важно только, чтобы от обработки препаратом до сбора урожая прошло не менее 28 дней.

БЕЗОПАСНОСТЬ И ЭКОЛОГИЯ

3 класс опасности (умеренно опасное)

#МЕДЕЯ
(Медея, МЭ)

(50 г/л дифеноконазола + 30 г/л флутриафола)

Профилактика и лечение болезней хвойных и лиственных пород деревьев

Комбинированный системный фунгицид для профилактики и лечения заболеваний на хвойных культурах



Упаковка	Площадь обработки	Кол-во в коробке	Температура хранения	Срок годности
Ампула 5 мл	1-3 дерева	Шоу-бокс 40 шт.	+35°С / -10°С	3 года
Флакон 10 мл	2-5 дерева	50 шт.		

ДЕЙСТВИЕ

Быстро проникает в растение и останавливает заболевание на любой стадии его развития.

РЕЗУЛЬТАТ

- Быстро и продолжительно действует при любой погоде
- Экономично расходуется и не выпадает в осадок
- Безопасен для культуры

ПЕРИОД ПРИМЕНЕНИЯ

май-июль

РЕКОМЕНДАЦИИ ПО ПРИМЕНЕНИЮ

При благоприятных условиях для развития заболеваний рекомендуется профилактическая обработка, не дожидаясь первых признаков. Последующие обработки проводятся через 7-10 дней в зависимости от погодных условий и риска потенциального заражения. С целью исключения привыкания к препарату возбудителей болезней рекомендуется чередование обработок препаратами из разных химических групп с разными механизмами действия.

НОРМЫ РАСХОДА

Культура	Норма	Вредный объект	Способ, время обработки, особенность применения
Хвойные породы	24 мл / 10 л	Снежное и обыкновенное шютте, фомоз и др. болезни	Опрыскивание растений в период вегетации. Расход рабочей жидкости: от 3 до 5 л на дерево (в зависимости от возраста дерева)

* Перед применением препарат рекомендуется перемешать.

ПОЛЕЗНО ЗНАТЬ:

Инфекционные заболевания на хвойных культурах встречаются не так уж редко не только в питомниках, но и в городских и садовых хвойных насаждениях. Иногда побурение хвои и усыхание отдельных ветвей можно спутать с другими неинфекционными повреждениями – солнечным ожогом, действием солей и химических веществ. Отличием болезни будет то, что со временем на пораженной хвое или побеге будут развиваться темные пятна спороношения фитопатогенного гриба, например, возбудителя бурого шютте.

БЕЗОПАСНОСТЬ И ЭКОЛОГИЯ

3 класс опасности (умеренно опасное)

#МЕТАМИЛ
(Метамил МЦ, СП)
для Республики Беларусь

(640 г/кг манкоцеба + 80 г/кг металаксила)

Профилактика и лечение болезней картофеля, лука, чеснока и смородины черной

Фунгицид контактно-системного действия, предназначенный для борьбы с болезнями картофеля, лука, чеснока и других сельскохозяйственных культур.

Упаковка	Площадь обработки	Кол-во в коробке	Температура хранения	Срок годности
Водорастворимый пакет 25 г	50-150 м²	50 шт.	+40°С / -15°С	3 года

ДЕЙСТВИЕ

Препарат обладает профилактическим и лечебным действием. Активно подавляет прорастание спор возбудителей грибных заболеваний на стадии заражения (профилактика), а также искореняет мицелий патогена внутри растительной ткани, когда болезнь уже проявилась (лечение). Благодаря системным свойствам препарат защищает не только обработанную часть растения, но и новый прирост – листья, стебли, которые появились уже после обработки. Продолжительность защитного действия – 10-14 дней.

РЕЗУЛЬТАТ

- Защищает все растение, в т.ч. новые побеги
- Проникает в растение за 30 минут, защищает до 2 недель
- Увеличивает срок хранения урожая

ПЕРИОД ПРИМЕНЕНИЯ

май-август

РЕКОМЕНДАЦИИ ПО ПРИМЕНЕНИЮ

Один водорастворимый пакет рассчитан на объем воды 3 л. Сначала пакет растворить в небольшом количестве воды, затем долить воду до объёма 3 л, тщательно перемешать. Раствор использовать в день приготовления. Наилучшего эффекта можно достичь при профилактических обработках.

НОРМЫ РАСХОДА

	Культура	Норма	Вредный объект	Способ, время обработки, особенность применения
Белоруссия	Картофель	85 г на 10 л	Фитофтороз, альтернариоз	Опрыскивание в период вегетации Расход рабочей жидкости: 3 л на 100 м^2
	Чеснок озимый, лук репчатый	65-85 г на 10 л	Пероноспороз	Опрыскивание в период вегетации: первая обработка – профилактическая, последующие – при появлении первых признаков болезни с интервалом 10-14 дней. Расход рабочей жидкости: 3 л на 100 м^2
	Смородина чёрная	100 г на 10 л	Септориоз	Опрыскивание в период бутонизации. Расход рабочей жидкости: 1-1,5 л на куст

ПОЛЕЗНО ЗНАТЬ:

Вирус от больных клубней передаётся будущему урожаю путём прямого контакта при наличии механических повреждений на кожице, его разносит тля, колорадские жуки, кузнечики, клопы.

Поэтому высаживать зараженный картофель не стоит.

Фитофтороз является, пожалуй, самым губительным недугом картофеля. Поражаться могут не только стебли и листья, но и сами клубни. Если посмотреть на нижние листья растения, то можно увидеть пятна темного бурого цвета, которые быстро увеличиваются в своих размерах. Листья начинают чернеть и засыхать, а в дождливую погоду – загнивают. На самих клубнях характерные вдавленные темные пятна с коричневыми неровными подтеками. Это сигнал к применению Метамил, МЦ.

БЕЗОПАСНОСТЬ И ЭКОЛОГИЯ

2 класс опасности (вещество высокоопасное)

МИНЕРАЛЬНОЕ МИКРОУДОБРЕНИЕ

УЛЬТРАМАГ КАЛЬЦИЙ

ДЛЯ УЛУЧШЕНИЯ КАЧЕСТВА И СОХРАННОСТИ ПЛОДОВ

- УКРЕПЛЯЕТ СТЕБЕЛЬ, ПОВЫШАЕТ ПРОЧНОСТЬ ТКАНЕЙ РАСТЕНИЯ
- ПРЕДОТВРАЩАЕТ ПОЖЕЛТЕНИЕ ЛИСТЬЕВ
- ПРЕПЯТСТВУЕТ ПОЯВЛЕНИЮ ГОРЬКОЙ ЯМЧАТОСТИ ПЛОДОВ

Октябрина Ганичкина:

Советую всем садоводам!

Октябрина Апрелевна®

Fe SO_3 B Mn Zn N MgO

МИКРОУДОБРЕНИЯ И РЕГУЛЯТОРЫ РОСТА

#ЗЕБА
(Зеба) И ДЛЯ РАССАДЫ

Регулирует увлажнение почвы для всех видов растений и газонов

Почвоулучшитель-суперабсорбент на основе натурального крахмала для создания запаса влаги в корнеобитаемом слое почвы с целью улучшения прорастания семян, приживаемости и роста растений



Упаковка	Площадь обработки	Кол-во в коробке	Температура хранения	Срок годности
Пакет 10 г	100 м²	Шоу-бокс 50 шт.	+4°С … -25°С	3 года
Пакет 20 г	200 м²	Шоу-бокс 50 шт.		

ДЕЙСТВИЕ

До 30 дней без полива растений!
Гранулы Зеба быстро поглощают и удерживают влагу и растворенные питательные вещества при поливах и осадках, а в условиях засухи способны равномерно высвобождать влагу для использования растениями. Гранулы способны поглощать воду, в 500 раз превышающую их собственный вес. В течение сезона они многократно выдерживают цикл «поглощение-высвобождение», способствуя таким образом более равномерному распределению влаги в течение всего вегетационного периода.
ЗЕБА значительно увеличивает интервал между поливами, способствуя сокращению затрат на орошение и уход за растениями.

РЕЗУЛЬТАТ

- Равномерно распределяет влагу и уменьшает вымывание удобрений
- Экономичный расход воды при поливе
- Повышает пористость почвы, формируя здоровую микросреду

ПЕРИОД ПРИМЕНЕНИЯ

круглый год

РЕКОМЕНДАЦИИ ПО ПРИМЕНЕНИЮ

Рекомендуется использовать при посеве, посадке и пересадке сельскохозяйственных культур путем замачивания корневой системы саженцев и рассады, добавления в лунку, смешивания с почвой, семенами. Применять в соответствии с рекомендованными нормами.

С «ЗЕБОЙ» НИКАКИХ ВОЛНЕНИЙ — ЕСТЬ ВОДА У ВСЕХ РАСТЕНИЙ!

НОРМЫ РАСХОДА

Культура	Норма	Способ, время обработки, особенность применения
Газоны	35-45 г / 100 м^2	При посеве, равномерно перемешав с семенами
Листовые овощи (салат-латук, шпинат, капуста китайская и т.п.)	35-55 г / 100 м^2	В борозду вместе с семенами при посеве
Томаты, тыква, перец, огурцы, баклажаны, дыня и другие овощи (семена, рассада)	80-110 г / 100 м^2	На глубину 10-15 см в корневую зону при подготовке семенного ложа
Томаты, тыква, перец, огурцы, баклажаны, дыня и другие овощи (рассада)	2,4 г на 1 л воды	Замачивать в растворе, покрывая корни рассады.
	0,3-1,2 г / л	Добавлять к воде при поливе (6 г на 5-20 л воды)
Лук	45-90 г / 100 м^2	В борозду при посадке
Картофель	80-110 г / 100 м^2	В борозду вокруг семенных клубней при посадке
Мелкосемянные культуры (горчица, рапс, клевер, люцерна, пшеница, ячмень, овёс и др.)	17-22 г / 100 м^2	В борозду при посеве, перемешав с семенами или удобрениями
Клубника	80-110 г / 100 м^2	На глубину 10-15 см в корневую зону при подготовке ложа для посадки; или замачивание, покрывая корни рассады (предварительно развести в воде).
Свекла	35-55 г / 100 м^2	В борозду вместе с семенами при посеве
Плодовые и ягодные деревья, кустарники	7-14 г на 1 дерево 2,4 г / 1 л воды	В лунку или смешав с почвой при засыпке пересаживаемых растений
Бобовые	45-90 г / 100 м^2	В борозду вместе с семенами при посеве
Кукуруза	45-67 г / 100 м^2	В борозду вместе с семенами при посеве
Виноград	1-3 г / 1 растение	Равномерно в лунку или смешав с почвой при засыпке лунки

ПОЛЕЗНО ЗНАТЬ:

Препарат Зеба очень удобно применять при выращивании однолетних огородных и садовых культур, в т.ч. ампельных цветов, поскольку он биоразлагаем в течение одного сезона. Хорошо его использовать в ампельном цветоводстве — при высадке цветов в различные кашпо, т.к. он помогает сохранять влагу в небольших ёмкостях более длительное время. А еще Зеба улучшает структуру почвы и препятствует образованию почвенной корки.

БЕЗОПАСНОСТЬ И ЭКОЛОГИЯ

3 класс опасности (умеренно опасное)

Удобрение серии Интермаг Огород — это эксклюзивное высокоэффективное микроудобрение в хелатной (биологически активной) форме, на основе комплексонатов (хелатов) металлов (Zn, Cu, Co, Mo, Mn, Fe) и бора (B), которые являются биометаллами – «элементами жизни», т.е. самыми необходимыми для полноценного роста и развития растений.

На сегодняшний день существуют две формы микроудобрений: солевая (неактивная) и хелатная (биологически активная) форма на основе комплексонатов металлов. Благодаря хелатной (биологически активной) форме микроудобрений ИНТЕРМАГ ОГОРОД, растения получают 100% микроэлементное питание. Солевая же форма микроудобрений растением усваивается лишь на 20-30%. Микроудобрения Интрермаг ОГОРОД улучшает экологию почв, пополняя безвозвратные потери микроэлементов из почвы, тем самым повышая ее плодородие.

ПРЕПАРАТ НЕ ТОКСИЧЕН! НЕ ВЫЗЫВАЕТ АЛЛЕРГИЮ!

СОВМЕСТИМ СО СРЕДСТВАМИ ЗАЩИТЫ РАСТЕНИЙ!

ИНТЕРМАГ ОГОРОД 9 ВИДОВ:

- Клубника и малина
- Томаты
- Огурцы
- Луковичные
- Картофель
- Капустные
- Корнеплодные
- Цветочно-декоративные
- Орхидеи

КАКОЙ РЕЗУЛЬТАТ?

- Мощная профилактика болезней и вредителей
- Повышает качественные показатели урожая
- Устойчивость к засухе и низким температурам
- Улучшает физико-химические свойства почвы и процесс фотосинтеза

#ИНТЕРМАГ_ОГОРОД
КАПУСТНЫЕ И ДЛЯ РАССАДЫ

Концентрированный комплекс витаминов и минералов

Состав в %:

N	$N\text{-}NH_2$	P_2O_5	K_2O	B	Cu	Fe	Mn	Zn	Mo
4.0	4.0	4.0	8.0	0.01	0.02	0.05	0.04	0.01	0.01

Комплексное концентрированное удобрение с микроэлементами в хелатной форме.

Упаковка	Площадь обработки	Кол-во в коробке	Температура хранения	Срок годности
Флакон 10 мл	50-100 м²/ 10 растений	50 шт.	+30°С / -3°С	3 года
Флакон 250 мл	500 м²	20 шт.		

ДЕЙСТВИЕ

Восполняет в растениях недостаток доступных минеральных веществ — азота, фосфора, калия и микроэлементов на протяжении всего вегетационного периода, обеспечивает правильное развитие и высокие качественные показатели урожая. Благодаря хелатной (биологически активной) форме все элементы из удобрения растения усваивают на 100%.

РЕЗУЛЬТАТ

- Восполняет дефицит важных элементов питания
- Улучшает процесс образования кочанов
- Повышает качество и количество урожая

ПЕРИОД ПРИМЕНЕНИЯ

апрель (май)-август

НОРМЫ РАСХОДА

Культура	Норма	Способ, время обработки, особенность применения
Капуста (рассада)	5-10 мл / 1 л воды	Корневая подкормка 2-5 раз с интервалом 4-5 дней. Расход рабочей жидкости: 5-10 л/10 м²

БЕЗОПАСНОСТЬ И ЭКОЛОГИЯ

3 класс опасности (умеренно опасное)

#ИНТЕРМАГ_ОГОРОД КОРНЕПЛОДНЫЕ И ДЛЯ РАССАДЫ

Концентрированный комплекс витаминов и минералов

Состав в %:

N	N-NH_2	P_2O_5	K_2O	B	Cu	Fe	Mn	Zn	Mo
3.0	3.0	10.0	4.0	0.01	0.04	0.03	0.01	0.02	0.005

Комплексное концентрированное удобрение с микроэлементами в хелатной форме.

Упаковка	Площадь обработки	Кол-во в коробке	Температура хранения	Срок годности
Флакон 50 мл	20-160 м²	50 шт.	+30°С / -3°С	3 года
Флакон 250 мл	120 м²	20 шт.		

ДЕЙСТВИЕ

Восполняет в растениях недостаток доступных минеральных веществ — азота, фосфора, калия и микроэлементов на протяжении всего вегетационного периода, обеспечивает правильное развитие и высокие качественные показатели урожая. Благодаря хелатной (биологически активной) форме все элементы из удобрения растения усваивают на 100%.

РЕЗУЛЬТАТ

- Восполняет дефицит важных элементов питания
- Улучшает вкусовые качества
- Повышает качество и количество урожая

ПЕРИОД ПРИМЕНЕНИЯ

апрель-август

НОРМЫ РАСХОДА

Культура	Норма	Способ, время обработки, особенность применения
Корнеплодные столовые	25 мл / 1 л воды	Некорневая подкормка 2-4 раз в течение сезона с интервалом 14 дней. Расход рабочей жидкости: 2-3 л/10 м²

БЕЗОПАСНОСТЬ И ЭКОЛОГИЯ

3 класс опасности (умеренно опасное)

#ИНТЕРМАГ_ОГОРОД
ЛУКОВИЧНЫЕ

Концентрированный комплекс витаминов и минералов

Состав в %:

N	$N\text{-}NH_2$	P_2O_5	K_2O	B	Cu	Fe	Mn	Zn	Mo
3.0	3.0	10.0	4.0	0.01	0.04	0.03	0.01	0.03	0.005

Комплексное концентрированное удобрение с микроэлементами в хелатной форме.

Упаковка	Площадь обработки	Кол-во в коробке	Температура хранения	Срок годности
Флакон 50 мл	20-160 м²	50 шт.	+30°C / -3°C	3 года
Флакон 250 мл	500 м²	20 шт.		

ДЕЙСТВИЕ

Восполняет в растениях недостаток доступных минеральных веществ - азота, фосфора, калия и микроэлементов на протяжении всего вегетационного периода, обеспечивает правильное развитие и высокие качественные показатели урожая. Благодаря хелатной (биологически активной) форме все элементы из удобрения растения усваивают на 100%.

РЕЗУЛЬТАТ

- Восполняет дефицит важных элементов питания
- Продлевает рост пера, улучшает образование луковиц
- Повышает качество и количество урожая

ПЕРИОД ПРИМЕНЕНИЯ

март (апрель)-август

НОРМЫ РАСХОДА

Культура	Норма	Способ, время обработки, особенность применения
Лук, чеснок	15 мл / 1 л воды	Некорневая подкормка в период формирования 1-2 листьев, далее 1-2 раза с интервалом 10-14 дней. Расход рабочей жидкости: 2-3 л/10 м²

БЕЗОПАСНОСТЬ И ЭКОЛОГИЯ

3 класс опасности (умеренно опасное)

#ИНТЕРМАГ_ОГОРОД
КЛУБНИКА_МАЛИНА И ДЛЯ РАССАДЫ

Концентрированный комплекс витаминов и минералов

Состав в %:

N	P_2O_5	K_2O	MgO	SO_3	B	Cu	Fe	Mn	Zn	Mo
3.5	4.0	7.5	0.4	0.5	0.01	0.02	0.04	0.02	0.01	0.001

Комплексное концентрированное удобрение с микроэлементами в хелатной форме.

Упаковка	Площадь обработки	Кол-во в коробке	Температура хранения	Срок годности
Флакон 50 мл	20-160 м²	50 шт.	+30°C / -3°C	3 года
Флакон 250 мл	500 м²	20 шт.		

ДЕЙСТВИЕ

Восполняет в растениях недостаток доступных минеральных веществ - азота, фосфора, калия и микроэлементов на протяжении всего вегетационного периода, обеспечивает правильное развитие и высокие качественные показатели урожая. Благодаря хелатной (биологически активной) форме все элементы из удобрения растения усваивают на 100%.

РЕЗУЛЬТАТ

- Восполняет дефицит важных элементов питания
- Улучшает развитие завязей
- Повышает качество и количество урожая

ПЕРИОД ПРИМЕНЕНИЯ

март (апрель)-август

РЕКОМЕНДАЦИИ ПО ПРИМЕНЕНИЮ

Подкормку растений рекомендуется проводить путем опрыскивания или полива растений водным раствором удобрения. Опрыскивать растения следует утром или вечером в сухую безветренную (но не солнечную) погоду, равномерно смачивая листья. Наиболее эффективным является чередование опрыскивания и корневых подкормок, особенно в ранние фазы развития растений.

НОРМЫ РАСХОДА

Культура	Норма	Способ, время обработки, особенность применения
Малина, земляника (саженцы)	Корневая подкормка 20-50 мл / 10 л воды	Подкормка растений после посадки или с начала возобновления вегетации весной с интервалом 5-10 дней. Расход рабочей жидкости: 5-10 л/10 м^2
	Некорневая подкормка 10-30 мл / 10 л воды	Подкормка растений после посадки или с начала возобновления вегетации весной с интервалом 5-10 дней. Расход рабочей жидкости: 0,3-0,6 л/10 м^2
Малина, земляника, клубника	Корневая подкормка 30-50 мл / 10 л воды	Подкормка растений в период с начала возобновления вегетации весной до начала созревания ягод с интервалом 7-14 дней и после сбора урожая 1-2 раза с интервалом 7-14 дней. Расход рабочей жидкости: 5-10 л/10 м^2
	Некорневая подкормка 20-40 мл / 10 л воды	Подкормка растений в период с начала возобновления вегетации весной до начала созревания ягод с интервалом 7-14 дней и после сбора урожая 1-2 раза с интервалом 7-14 дней. Расход рабочей жидкости: 0,3-0,6 л/10 м^2

ПОЛЕЗНО ЗНАТЬ:

Удобрения, в которых все элементы находятся в хелатной форме, легко усваиваются растениями как через корни, так и через листья. Они очень эффективны в том плане, что коэффициент усвоения элементов из удобрения приближается к 100%, и их потери в окружающую среду минимальны. Кроме того, удобрения Интермаг Огород содержат все необходимые растениям элементы (включая микро- и макроэлементы) в комплексе. Препарат безопасен для культуры, поскольку не обладают фитотоксичностью, не накапливаются в урожае и не оставляют на листьях химических ожогов.

БЕЗОПАСНОСТЬ И ЭКОЛОГИЯ

3 класс опасности (умеренно опасное)

#ИНТЕРМАГ_ОГОРОД
ОГУРЦЫ И ДЛЯ РАССАДЫ

Концентрированный комплекс витаминов и минералов

Состав в %:

N	P_2O_5	K_2O	MgO	SO_3	B	Cu	Fe	Mn	Zn	Mo
5.5	5.0	5.0	0.5	1.2	0.03	0.04	0.1	0.03	0.03	0.004

Комплексное концентрированное удобрение с микроэлементами в хелатной форме.

Упаковка	Площадь обработки	Кол-во в коробке	Температура хранения	Срок годности
Флакон 10 мл	10 растений/ 50-100 м²	50 шт.	+30°C / -3°C	3 года

ДЕЙСТВИЕ

Восполняет в растениях недостаток доступных минеральных веществ - азота, фосфора, калия и микроэлементов на протяжении всего вегетационного периода, обеспечивает правильное развитие и высокие качественные показатели урожая. Благодаря хелатной (биологически активной) форме все элементы из удобрения растения усваивают на 100%.

РЕЗУЛЬТАТ

- Восполняет дефицит важных элементов питания
- Улучшает развитие завязей
- Повышает качество и количество урожая

ПЕРИОД ПРИМЕНЕНИЯ

апрель (май)-июль (август)

РЕКОМЕНДАЦИИ ПО ПРИМЕНЕНИЮ

Подкормку растений рекомендуется проводить путем опрыскивания или полива растений водным раствором удобрения. Опрыскивать растения следует утром или вечером в сухую безветренную (но не солнечную) погоду, равномерно смачивая листья. Наиболее эффективным является чередование опрыскивания и корневых подкормок, особенно в ранние фазы развития растений.

НОРМЫ РАСХОДА

Культура	Норма	Способ, время обработки, особенность применения
Огурец (рассада)	Корневая подкормка 20-40 мл / 10 л воды	Подкормка после появления всходов до высадки рассады в грунт с интервалом 7-14 дней. Расход рабочей жидкости: 2-4 л/10 м^2
	Некорневая подкормка 10-20 мл / 10 л воды	Подкормка после появления всходов до высадки рассады в грунт с интервалом 7-14 дней. Расход рабочей жидкости: 0,3-0,6 л/10 м^2
Огурец	Корневая подкормка 10-50 мл / 10 л воды	Подкормка после высадки рассады (или с фазы 2-3 листьев) до начала плодоношения с интервалом 7-14 дней. Расход рабочей жидкости: 5-10 л/10 м^2
	Некорневая подкормка 20-40 мл / 10 л воды	Подкормка после высадки рассады (или с фазы 2-3 листьев) до начала плодоношения с интервалом 7-14 дней. Расход рабочей жидкости: 0,3-0,6 л/10 м^2

ПОЛЕЗНО ЗНАТЬ:

Удобрения, в которых все элементы находятся в хелатной форме, легко усваиваются растениями как через корни, так и через листья. Они очень эффективны в том плане, что коэффициент усвоения элементов из удобрения приближается к 100%, и их потери в окружающую среду минимальны. Кроме того, удобрения Интермаг Огород содержат все необходимые растениям элементы (включая микро- и макроэлементы) в комплексе. Препарат безопасен для культуры, поскольку не обладают фитотоксичностью, не накапливаются в урожае и не оставляют на листьях химических ожогов.

БЕЗОПАСНОСТЬ И ЭКОЛОГИЯ

3 класс опасности (умеренно опасное)

#ИНТЕРМАГ_ОГОРОД
ТОМАТЫ И ДЛЯ РАССАДЫ

Концентрированный комплекс витаминов и минералов

Состав в %:

N	P_2O_5	K_2O	MgO	SO_3	B	Cu	Fe	Mn	Zn	Mo
3.5	4.0	7.5	0.4	0.5	0.01	0.02	0.04	0.02	0.01	0.001

Комплексное концентрированное удобрение с микроэлементами в хелатной форме.

Упаковка	Площадь обработки	Кол-во в коробке	Температура хранения	Срок годности
Флакон 50 мл	20-160 м²	50 шт.	+30°С / -3°С	3 года
Флакон 250 мл	500 м²	20 шт.		

ДЕЙСТВИЕ

Восполняет в растениях недостаток доступных минеральных веществ - азота, фосфора, калия и микроэлементов на протяжении всего вегетационного периода, обеспечивает правильное развитие и высокие качественные показатели урожая. Благодаря хелатной (биологически активной) форме все элементы из удобрения растения усваивают на 100%.

РЕЗУЛЬТАТ

- Восполняет дефицит важных элементов питания
- Способствует обильному образованию завязей
- Повышает качество и количество урожая

ПЕРИОД ПРИМЕНЕНИЯ

апрель-август (сентябрь)

РЕКОМЕНДАЦИИ ПО ПРИМЕНЕНИЮ

Подкормку растений рекомендуется проводить путем опрыскивания или полива растений водным раствором удобрения. Опрыскивать растения следует утром или вечером в сухую безветренную (но не солнечную) погоду, равномерно смачивая листья. Наиболее эффективным является чередование опрыскивания и корневых подкормок, особенно в ранние фазы развития растений.

НОРМЫ РАСХОДА

Культура	Норма	Способ, время обработки, особенность применения
Томат (рассада)	Корневая подкормка 20-40 мл / 10 л воды	Подкормка после появления всходов до высадки рассады в грунт с интервалом 5-10 дней. Расход рабочей жидкости: 2-4 л/10 м^2
	Некорневая подкормка 10-20 мл / 10 л воды	Подкормка после появления всходов до высадки рассады в грунт с интервалом 5-10 дней. Расход рабочей жидкости: 0,3-0,6 л/10 м^2
Томат	Корневая подкормка 30-50 мл / 10 л воды	Подкормка после высадки рассады до начала плодоношения с интервалом 7-14 дней. Расход рабочей жидкости: 5-10 л/10 м^2
	Некорневая подкормка 20-40 мл / 10 л воды	Подкормка после высадки рассады до начала плодоношения с интервалом 7-14 дней. Расход рабочей жидкости: 0,3-0,6 л/10 м^2

ПОЛЕЗНО ЗНАТЬ:

Удобрения, в которых все элементы находятся в хелатной форме, легко усваиваются растениями как через корни, так и через листья. Они очень эффективны в том плане, что коэффициент усвоения элементов из удобрения приближается к 100%, и их потери в окружающую среду минимальны. Кроме того, удобрения Интермаг Огород содержат все необходимые растениям элементы (включая микро- и макроэлементы) в комплексе. Препарат безопасен для культуры, поскольку не обладают фитотоксичностью, не накапливаются в урожае и не оставляют на листьях химических ожогов.

БЕЗОПАСНОСТЬ И ЭКОЛОГИЯ

3 класс опасности (умеренно опасное)

#ИНТЕРМАГ_ОГОРОД
ОРХИДЕЯ

Концентрированный комплекс витаминов и минералов

Состав в %:

N	P_2O_5	K_2O	MgO	SO_3	B	Cu	Fe	Mn	Zn	Mo
5.5	5.0	5.0	0.5	1.2	0.03	0.04	0.1	0.03	0.03	0.004

Комплексное концентрированное удобрение с микроэлементами в хелатной форме.

Упаковка	Площадь обработки	Кол-во в коробке	Температура хранения	Срок годности
Ампула 1 мл	50-100 м²/ 1 растение	Шоу-бокс 50 шт.	+30°C / -3°C	3 года
Флакон 10 мл	50-100 м²/ 10 растений	20 шт.		

ДЕЙСТВИЕ

Восполняет недостаток минеральных веществ, включая микроэлементы, обеспечивая правильное и гармоничное развитие, длительное и пышное цветение орхидей.

РЕЗУЛЬТАТ

- Восполняет дефицит важных элементов питания
- Способствует образованию крупных цветов
- Увеличивает длительность цветения

ПЕРИОД ПРИМЕНЕНИЯ

круглый год

НОРМЫ РАСХОДА

Культура	Норма	Способ, время обработки, особенность применения
Орхидея	1 мл / 1 л воды	Корневая подкормка при каждом поливе
	2 мл / 1 л воды	Корневая подкормка при поливе чередуя с поливом чистой водой
	0,2 мл / 1 л воды	Корневая подкормка с февраля по март с интервалом 3-4 дня

БЕЗОПАСНОСТЬ И ЭКОЛОГИЯ

3 класс опасности (умеренно опасное)

#ИНТЕРМАГ_ОГОРОД
ЦВЕТОЧНО_ДЕКОРАТИВНЫЕ

Концентрированный комплекс витаминов и минералов

Состав в %:

N	P_2O_5	K_2O	MgO	SO_3	B	Cu	Fe	Mn	Zn	Mo
5.5	5.0	5.0	0.5	1.2	0.03	0.04	0.1	0.03	0.03	0.004

Комплексное концентрированное удобрение с микроэлементами в хелатной форме.

Упаковка	Площадь обработки	Кол-во в коробке	Температура хранения	Срок годности
Флакон 10 мл	10 растений/ 50-100 м²	50 шт.	+30°C / -10°C	3 года

ДЕЙСТВИЕ

Восполняет недостаток минеральных веществ в растениях — азота, фосфора, калия и микроэлементов на протяжении всего периода активного роста и цветения, обеспечивает правильное и гармоничное развитие, высокую декоративность культур и длительное цветение.

РЕЗУЛЬТАТ

- Восполняет дефицит важных элементов питания
- Повышает декоративные свойства
- Способствует обильному и долгому цветению

ПЕРИОД ПРИМЕНЕНИЯ

круглый год

НОРМЫ РАСХОДА

Культура	Норма	Способ, время обработки, особенность применения
Цветочно-декоративные культуры (горшечные)	5 мл / 1 л воды	Корневая подкормка: с апреля по октябрь - раз в 7 дней; с ноября по март - раз в 20-30 дней.
	10 мл / 2 л воды	

БЕЗОПАСНОСТЬ И ЭКОЛОГИЯ

3 класс опасности (умеренно опасное)

#УЛЬТРАМАГ_БОР
(Ультрамаг Бор)

Для увеличения количества завязей и бутонов

Состав в %: N 3,7 B 11

Жидкое удобрение, содержащее бор в легкоусваиваемой форме.

Упаковка	Площадь обработки	Кол-во в коробке	Температура хранения	Срок годности
Ампула 10 мл	200 м²	50 шт.	+30°C / -3°C	3 года

ДЕЙСТВИЕ

Бор увеличивает количество завязей и бутонов на овощных, плодово-ягодных и цветочно-декоративных культурах..

РЕЗУЛЬТАТ

- Увеличивает количество завязей
- Стимулирует образование плодов
- Повышает качество урожая

ПЕРИОД ПРИМЕНЕНИЯ

май-июль

РЕКОМЕНДАЦИИ ПО ПРИМЕНЕНИЮ

Не рекомендуется проводить некорневые подкормки в жаркую солнечную погоду во избежание появления ожогов на растениях и в период цветения.

НОРМЫ РАСХОДА

Культура	Норма	Способ, время обработки, особенность применения
Овощные культуры, картофель	5-10 мл / 10 л воды	Некорневая подкормка 1-3 раза в период активного роста (для цветущих растений – в фазе бутонизации). Расход рабочей жидкости: 5-10 л/100 м^2
Плодово-ягодные культуры, виноград	10 мл / 10 л воды	Некорневая подкормка в фазе бутонизации, после образования завязи и после сбора урожая. Расход рабочей жидкости: 2-10 л на растение.
Цветочно-декоративные культуры	10 мл / 10 л воды	Некорневая подкормка в фазе бутонизации и далее после каждой срезки цветов (не более 3-х раз за вегетационный период). Расход рабочей жидкости: 5-10 л/100 м^2

ПОЛЕЗНО ЗНАТЬ:

Бор — один из главных микроэлементов, принимающих участие в процессах цветения, образования завязи и плодообразования, также он участвует в строительстве клеток, улучшает отток накопленных сахаров из листьев в плоды. Все овощные и плодовые культуры испытывают повышенную потребность в этом микроэлементе. Много бора содержится в сочной сладкой мякоти плодов и ягод. Растениями-индикаторами при дефиците бора являются томаты, все виды капусты, свёкла, морковь, сельдерей, картофель; из плодовых – яблоня, груша, виноград, цитрусовые, из цветочных – гвоздика, хризантема. При дефиците бора, например, у цветной капусты темнеют и чернеют соцветия, в стебле образуется дупло с почерневшими краями, у свёклы развивается гниль сердечка, у клубней картофеля образуются мелкие трещины.

БЕЗОПАСНОСТЬ И ЭКОЛОГИЯ

3 класс опасности (умеренно опасное)

#УЛЬТРАМАГ_КАЛЬЦИЙ
(Ультрамаг Кальций)
Для улучшения качества и сохранности плодов

Состав в %:

N	CaO	MgO	B	Zn	Mo	Cu
10	17	0.8	0.05	0.02	0.001	0.02

Концентрированное жидкое бесхлорное удобрение с высоким содержанием кальция в легкоусваиваемой растением форме.



Упаковка	Площадь обработки	Кол-во в коробке	Температура хранения	Срок годности
Ампула 10 мл	10 м²	50 шт.	+30°C / 0°C	3 года

ДЕЙСТВИЕ

НОВИНКА 2018

Быстро усваивается растением через листья, восполняя недостающее количество кальция, а также предотвращает дефицит магния, бора, и т.д.

РЕЗУЛЬТАТ

- Укрепляет стебель, повышает прочность тканей растения
- Предотврвщает пожелтение листьев
- Повышает сохранность продукции

ПЕРИОД ПРИМЕНЕНИЯ

апрель-август

РЕКОМЕНДАЦИИ ПО ПРИМЕНЕНИЮ

Рекомендуемое количество препарата развести сначала в небольшом количестве воды, затем долить воду до необходимого объёма раствора и перемешать. Не рекомендуется проводить некорневые подкормки в жаркую солнечную погоду и в период цветения растений.

НОРМЫ РАСХОДА

Культура	Норма	Способ, время обработки, особенность применения
Овощные, бахчевые культуры, картофель	10-30 мл/ 10 л воды	Некорневая подкормка растений в начале периода плодообразования и далее 2-3 раза с интервалом 7-14 дней. Расход рабочего раствора – 0,5-1,0 л/10 м^2
Плодовые культуры (семечковые)	20-40 мл/ 10 л воды	Некорневая подкормка растений в фазе плод «грецкий орех» и далее 3-6 раз с интервалом 7-14 дней (последняя подкормка за 14 дней до уборки урожая). Расход рабочего раствора – 5-10 л/растение
Плодовые культуры (косточковые)	20-40 мл/ 10 л воды	Некорневая подкормка растений через 7-10 дней после цветения и далее 2-3 раза с интервалом 7-14 дней (последняя подкормка за 14 дней до уборки урожая). Расход рабочего раствора – 5-10 л/растение
Ягодные культуры (кустарники)	20-40 мл/ 10 л воды	Некорневая подкормка растений в фазе «зеленой завязи» и далее 3-6 раз с интервалом 7-14 дней (последняя подкормка за 14 дней до уборки урожая). Расход рабочего раствора – 1,5-2,0 л/10 м^2
Виноград	20-40 мл/ 10 л воды	Некорневая подкормка растений в период созревания ягод 2-3 раза с интервалом 14-21 день Расход рабочего раствора – 1,5-2,0 л/10 м^2
Земляника	20-40 мл/ 10 л воды	Некорневая подкормка растений в фазе бутонизации и после цветения. Расход рабочего раствора – 0,5-1,0 л/10 м^2
Цветочно-декоративные культуры	10-30 мл/ 10 л воды	Некорневая подкормка растений в период интенсивного роста 3-4 раза с интервалом 7-14 дней Расход рабочего раствора – 0,5-1,0 л/10 м^2

ПОЛЕЗНО ЗНАТЬ:

Кальций является одним из основных макроэлементов в питании растений наряду с фосфором и калием. Кальций потребляется растением в больших количествах, он обуславливает в растениях прочность тканей, укрепляет клеточные стенки, способствует развитию корневой системы. Кроме того повышает устойчивость растений к неблагоприятным внешним воздействиям — к поражению болезнями, вредителями, жаре, засухе и пр. Дефицит кальция у плодовых деревьев во время формирования и налива плодов вызывает развитие горькой ямчатости на плодах яблони и ряд физиологических заболеваний плодов — стекловидность, внутренний распад и разложение мякоти, потемнение от переохлаждения. При недостатке кальция на плодах томата развивается вершинная гниль, у картофеля наблюдается грубое растрескивание.

БЕЗОПАСНОСТЬ И ЭКОЛОГИЯ

3 класс опасности (умеренно опасное)

#КОРНЕВИН

(Корневин, СП) И ДЛЯ РАССАДЫ

(4(индол-3-ил) масляная кислота, 5 г/кг)

Для укрепления и стимуляции корневой системы

Регулятор роста, который применяют на растениях с целью стимуляции образования корней на черенках различных культур (декоративных, цветочных, ягодных и плодовых).





Упаковка	Площадь обработки	Кол-во в коробке	Температура хранения	Срок годности
Пакет 10 г	100 растений	Шоу-бокс 50 шт.	+4°С … -25°С	3 года

ДЕЙСТВИЕ

Обработка препаратом Корневин способствует более быстрому укоренению черенков и саженцев, а также повышает приживаемость растений после пересадки или при размножении делением. Является аналогом фитогормона гетероауксин, который стимулирует образование и развитие корневой системы у трудно-укореняющихся растений.

РЕЗУЛЬТАТ

- Повышает приживаемость растений
- Улучшает укоренение черенков
- Усиливает ростовые процессы

ПЕРИОД ПРИМЕНЕНИЯ

март-октябрь

РЕКОМЕНДАЦИИ ПО ПРИМЕНЕНИЮ

Для улучшения укоренения препарат применяют путем обмакивания влажных черенков в порошок или опудривания порошком корней или корневого земляного кома высаживаемых растений. При посадке сеянцев, саженцев или рассады подовых, ягодных, декоративных и цветочных культур корневую систему перед высадкой в грунт замачивают в водном растворе на 6 часов. После посадки проводят полив растений под корень.

НОРМЫ РАСХОДА

Культура	Назначение	Норма	Способ, время обработки, особенность применения
Плодовые, ягодные, декоративные культуры (черенки)	Стимуляция корнеобразования, повышение приживаемости, улучшение качества посадочного материала	1-2 г/ 10 черенков	Обработка базального среза черенка.
Плодовые, ягодные, декоративные культуры (саженцы, сеянцы)	Стимуляция корнеобразования, повышение приживаемости, усиление ростовых процессов, улучшение качественных характеристик	1 г/ 1 л воды	Замачивание корневой системы на 6 часов. Расход рабочей жидкости: 1 л / 1 растение.
			Полив под корень через 10 дней после высадки. Расход рабочей жидкости: 1 л / 2 растения.
Цветочные культуры (сеянцы, рассада)	Повышение приживаемости, усиление ростовых процессов, улучшение качественных характеристик	1 г/ 1 л воды	Полив под корень сразу после высадки рассады. Расход рабочей жидкости: 1 л / 20 растений

ПОЛЕЗНО ЗНАТЬ:

Если вы решили увеличить численность растений посредством черенкования, то припудрите срезы и поместите черенки в воду. Учтите, Корневин — сильнодействующий препарат. Перед посадкой слегка стряхните излишки порошка. Можно добавить Корневин в цветочный горшок, взрыхлить землю и полить ее — активное вещество быстро достигнет цели. Ввиду того, что на обработку требуется малое количество стимулятора, одного пакетика в среднем хватает на 100 растений.

Если ваши растения принадлежат к разряду экзотических или особо привередливых, то лучше смешать Корневин с истолченным активированным углем.

БЕЗОПАСНОСТЬ И ЭКОЛОГИЯ

3 класс опасности (умеренно опасное)

#СКОРОСПЕЛ
(ХЭФК, ВР)

(480 г/л этефона)

Быстрое созревание для томатов и лука репчатого

Регулятор роста для ускоренного созревания плодов томата на кусте и лука-репки.

Упаковка	Площадь обработки	Кол-во в коробке	Температура хранения	Срок годности
Ампула 3 мл	20 м²	Шоу-бокс 40 шт.	+30°C / -10°C	2 года

ДЕЙСТВИЕ

Ускоряет биосинтез этилена в растительных тканях. Направляет естественные физиологические процессы в растениях в сторону завершения формирования урожая. Ускоряет сбор созревшего урожая на 10-14 дней. Способствует улучшению процесса хранения лука-репки: лук меньше болеет и не прорастает.

РЕЗУЛЬТАТ

- Ускоряет созревание плодов
- Направляет сахара и витамины из листьев в плоды и луковицы
- Завершает ростовые процессы

ПЕРИОД ПРИМЕНЕНИЯ

март-октябрь

РЕКОМЕНДАЦИИ ПО ПРИМЕНЕНИЮ

Рекомендуется для применения на луке-репке, предназначенном для длительного хранения. Обработку следует проводить на луке при наличии 15-20 % пожелтевшего или усохшего пера, на томатах — за 2-3 недели до окончательного сбора урожая.

СОКРАЩАЕТ ОЖИДАНИЕ СОЗРЕВАНИЯ УРОЖАЯ!

НОРМЫ РАСХОДА

Культура	Норма	Назначение	Способ, время обработки, особенность применения
Томаты	2-3 мл / 1 л воды	Ускорение созревания, повышение урожая товарных плодов	Опрыскивание растений за 21 день до сбора урожая. Расход рабочей жидкости: 5 л/100 м^2
Лук репчатый	6-9 мл / 1 л воды	Повышение сохранности урожая, снижение прорастания, повышение устойчивости к болезням при хранении	

ПОЛЕЗНО ЗНАТЬ:

Этилен является растительным гормоном, который вырабатывается самим растением по мере его роста и взросления и называется еще гормоном «старения». С одной стороны, много его выделяется самим растением при созревании урожая, а с другой стороны, чем выше его концентрация в окружающей среде, тем быстрее идет процесс созревания.

БЕЗОПАСНОСТЬ И ЭКОЛОГИЯ

3 класс опасности (умеренно опасное)

#СТОПОЖОГ
(Фуршет, ВС) И ДЛЯ РАССАДЫ

(минеральная суспензия)

От солнечных ожогов на всех культурах, в том числе хвойных (туи, ели, сосны)

Средство для защиты всех видов культур от избыточного солнечного излучения и солнечных ожогов.

Упаковка	Площадь обработки	Кол-во в коробке	Температура хранения	Срок годности
Флакон 100 мл	1000 м²	50 шт.	+35°С / -15°С	2 года

ДЕЙСТВИЕ

Фуршет образует защитную пленку на обработанной поверхности, которая действует как светоотражающие частицы, создающие барьер вредному воздействию солнечной радиации.

РЕЗУЛЬТАТ

- Рассеивает УФ лучи, сокращая солнечные ожоги у растений
- Поддерживает температуру растения ниже окружающей, отражая ИК излучение
- Улучшает вегетативный рост и развитие растений

ПЕРИОД ПРИМЕНЕНИЯ

февраль-октябрь

РЕКОМЕНДАЦИИ ПО ПРИМЕНЕНИЮ

Перед применением флакон со средством рекомендуется тщательно встряхнуть. В небольшом количестве воды развести полную дозу препарата, перемешать и долить воду до требуемого объёма. При опрыскивании ёмкость с рабочим раствором необходимо время от времени встряхивать во избежание расслоения суспензии. Не рекомендуется применять Фуршет совместно с другими средствами. Не проводить обработку в солнечную погоду!

НОРМЫ РАСХОДА

Культура	Норма	Способ, время обработки, особенность применения
Газонные травы (овсяница, полевица, мятлик, райграс и др.)	10-30 мл/ 10 л воды	Опрыскивание растений в период вегетации. 1-я обработка – за 3-10 дней до наступления солнечной, жаркой погоды в фазу интенсивного роста газонных трав. При необходимости, в условиях засухи и сохранении жаркой, солнечной погоды – повторить через 7-10 дней. Расход рабочего раствора: 10 л/100 м^2
Корнеплодные (столовая свекла, морковь, сельдерей)	10-30 мл/ 10 л воды	Опрыскивание растений в период вегетации. 1-я обработка – за 3-10 дней до наступления солнечной, жаркой погоды в фазу 4-6 хорошо сформировавшихся листьев. Последующие обработки – с интервалом 7-14 дней. Кратность обработок - в зависимости от погодных условий. Расход рабочего раствора: 10 л / 100 м^2
Картофель	20-50 мл/ 10 л воды	Опрыскивание растений в период вегетации. 1-я обработка – за 3-10 дней до наступления солнечной, жаркой погоды, в фазу развития листьев (до смыкания рядков). Последующие обработки – с интервалом 7-14 дней. Кратность обработок - в зависимости от погодных условий. Расход рабочего раствора: 10 л / 100 м^2
Плодовые, орехоплодные культуры: яблони, груши, сливы, вишня, цитрусовые, гранат, фисташки, грецкие орехи и др.	100-300 мл/ 8-10 л воды	Опрыскивание растений в период вегетации. 1-я обработка – за 3-10 дней до наступления солнечной, жаркой погоды в ранние фазы развития плодов. Для семечковых культур – не позднее достижения плодами размера 15 – 20 мм. Для орехоплодных культур – на ранних стадиях образования орехов (плодов). Последующие обработки – с интервалом 7-14 дней. Кратность – в зависимости от погодных условий. Необходимость дополнительных обработок определяется после осмотра плодов, лучше после сильного дождя. Расход рабочего раствора: 2-5 л / дерево.
Виноградники, ягодные кустарники	100-300 мл/ 10 л воды	Опрыскивание чувствительных культур в период вегетации. 1-2 раза за сезон в начале роста и созревания ягод. Виноградники: рекомендуется одна обработка – за 3-10 дней до наступления солнечной, жаркой погоды в ранние фазы развития до или во время завязывания ягод. Расход рабочего раствора: 10 л / 100 м^2
Овощные, бахчевые культуры	20-100 мл/ 10 л воды	При пересадке рассады. Одна обработка до или сразу после высадки рассады. Расход рабочего раствора: 10 л/100 м^2
		Опрыскивание растений в период вегетации. 1-я обработка – за 3-10 дней до наступления солнечной, жаркой погоды – во время или чуть позже полного цветения. Последующие обработки – каждые 14-28 дней при необходимости, или после уборки первого урожая. Необходимость дополнительных обработок определяется после осмотра плодов, ягод, лучше после сильного дождя. Расход рабочего раствора: 10 л/100 м^2
Цветочно-декоративные культуры, в том числе кустарники	50-200 мл/ 10 л воды	При пересадке рассады. Одна обработка до или сразу после высадки рассады. Расход рабочего раствора: 10 л/100 м^2
		Опрыскивание растений в период вегетации. 1-я обработка – за 3-10 дней до начала солнечного стресса. Повторные обработки рекомендуются через каждые 21-28 дней или по мере необходимости. Расход рабочего раствора: 10 л/100 м^2

ПОЛЕЗНО ЗНАТЬ:

Фуршет является полностью натуральным продуктом, разработан на основе природного минерала – карбоната кальция. Препарат поддерживает температуру растения ниже окружающей, отражая ИК излучение. А ещё он работает как антитранспирант – уменьшает излишнее испарение воды с поверхности листьев (транспирацию) и повышает эффективность использования влаги. Может применяться на хвойных культурах для защиты хвои от ожогов и физиологического иссушения в зимне-весенний период.

БЕЗОПАСНОСТЬ И ЭКОЛОГИЯ

3 класс опасности (умеренно опасное)

#ЭМИСТИМ

(Эмистим, Р) И ДЛЯ РАССАДЫ

(0,01 г/л продуктов метаболизма симбионтного гриба *Acremonium Lichenicola*)

Ускоряет прорастание семян и рост растений

Уникальный стимулятор роста растений широкого спектра действия с очень экономичной дозой применения. Продукт биотехнологического выращивания грибов-эпифитов из корневой системы лекарственных растений. Содержит сбалансированный комплекс фитогормонов, аминокислот, углеводов, жирных кислот, микроэлементов.



Упаковка	Площадь обработки	Кол-во в коробке	Температура хранения	Срок годности
Ампула 0,5 мл	400 м²	Шоу-бокс 50 шт.	+35°С / -15°С	3 года

ДЕЙСТВИЕ

Препарат повышает энергию прорастания и полевую всхожесть семян, раскрывает потенциал сорта, способствует ускоренному делению клеток, развитию более мощной корневой системы, увеличению площади листовой поверхности и содержанию хлорофилла. Препарат снижает фитотоксическое действие пестицидов, улучшает качество выращенной продукции, повышает устойчивость растений к стрессовым факторам, активизирует «ген устойчивости» и иммунитет растения к болезням и вредителям.

РЕЗУЛЬТАТ

- Усиливает питание и повышает урожайность
- Обеспечивает устойчивость к заморозкам
- Дает энергию для роста, формирует крепкий иммунитет растений

ПЕРИОД ПРИМЕНЕНИЯ

апрель-сентябрь

РЕКОМЕНДАЦИИ ПО ПРИМЕНЕНИЮ

Для опрыскивания плодово-ягодных и других садовых культур готовится маточный раствор из 5 капель препарата и 1 литра воды или 1 капли препарата на 200 мл (стакан) воды – в случае меньшего объёма обработки. Для приготовления рабочего раствора берется 100 мл (пол-стакана) маточного раствора и разводится в 10 л воды. Рекомендуется совмещать со средствами защиты растений (см. таблицу на стр. 122).

НОРМЫ РАСХОДА

Культура	Назначение	Норма	Маточный раствор (приготовление)	Рабочая жидкость (приготовление)	Способ, время обработки, особенность применения
Картофель	Повышение полевой всхожести и урожайности, содержание сахара и витаминов	0,1 мл / 100 кг	Не готовится	5 капель эмистима/ 1 л воды	Обработка клубней перед посадкой. Расход рабочей жидкости: 1 л / 100 кг картофеля
Свекла столовая	Повышение полевой всхожести, увеличение урожайности, содержание сахара и витаминов. Повышение устойчивости к корнееду.	0,1 мл / 2 л воды	1 капля эмистима/ л воды	0,5 мл маточного раствора/ 2 л воды	Предпосевная обработка семян. Расход рабочей жидкости: 2 л / 1 кг семян
Яблоня, земляника, смородина черная	Увеличение урожайности, улучшение качества, повышение устойчивости в условиях стресса	0,01 мл / 100 м^2	5 капель эмистима / л воды	100 мл (1/2 стакана) маточного раствора/ 10 л воды	Опрыскивание с появлением первых листочков и далее с интервалом 1 месяц. Расход рабочей жидкости: 10 л / 1 сотку

ПОЛЕЗНО ЗНАТЬ:

Эмистим по большому счету относится к группе веществ, называемых элиситорами или иммунизирующими фунгицидами, действие которых связано со стимулированием выработки самим растением различного рода защитных веществ в ответ на попытку проникновения патогена внутрь растительных клеток, иммунного ответа. Но кроме того, Эмистим повышает общую устойчивость растений к различным неблагоприятным факторам, в т.ч. абиотического характера.

БЕЗОПАСНОСТЬ И ЭКОЛОГИЯ

3 класс опасности (умеренно опасное)

БИОСТИМУЛЯТОРЫ И ОРГАНОМИНЕРАЛЬНЫЕ УДОБРЕНИЯ

Органоминеральные удобрения серии **Биостим** относятся к новому поколению агрохимикатов, также именуемых биостимуляторами. Биостимуляторы активируют всхожесть, прорастание семян, вегетативный рост, обладают сильным антистрессовым действием, являются мощными активаторами обменных процессов в растениях.

В удобрениях серии **Биостим** содержатся макро- (NPK), мезо- (Mg, S), микро- (Fe, Mn, Zn, Cu, B, Mo) элементы, биологически активные органические вещества. Основные органические компоненты – аминокислоты, экстрактивные вещества, поли- олигосахариды и другие активные органические молекулы. Наличие в составе препаратов природных хелатирующих агентов (аминокислот) обуславливает наиболее высокую эффективность действия – степень усвояемости микроэлементов.

Основной отличительной особенностью биостимуляторов серии **Биостим** является то, что аминокислоты и другие экстрактивные вещества в их составе получены исключительно из растительного сырья, что определяет высокую их усваиваемость.

В качестве стимуляторов роста и органоминеральных удобрений широко используются гуминовые препараты – **Гуматы**. Эта группа естественных высокомолекулярных веществ, которые характеризуются высокой физиологической активностью. Гуматы оказывают разностороннее действие на растения: активизируют биоэнергетические процессы, стимулируют обмен веществ, улучшают проникновение минеральных веществ через поры, усиливают адаптационные свойства.

Гумат калия – это органоминеральное удобрение с высоким содержанием гуминовых веществ не менее 80%. Благотворное действие Гумата калия на рост и плодоношение растений достигается благодаря его основной составляющей – физиологически активной форме калиевых солей гуминовых кислот бурого угля. При использовании Гумата калия наблюдается активное развитие корневой системы растений, усиливается всасывание влаги и корневое питание. Гумат калия воздействует комплексно, придавая растениям силу, увеличивая устойчивость к болезням, засухам и заморозкам, вызывая ускорение обмена веществ, усиление фотосинтеза и увеличение биомассы. Гумат калия повышает качество и урожайность сельскохозяйственных культур и восстанавливает почвенное плодородие.

#БИОСТИМ_СТАРТ

Для активизации жизненной энергии семян, саженцев, луковиц, клубней И ДЛЯ РАССАДЫ

Состав в %:

N	P_2O_5	K_2O	MgO	Fe	Mn	Zn	Cu	B	Mo	АК*	ПС*
4.5	5.0	2.5	1.0	0.2	0.2	0.2	0.1	0.1	0.01	5.5	7.0

Органоминеральное удобрение-биостимулятор на основе аминокислот растительного происхождения для обработки саженцев, семян, луковиц и клубней перед посевом/ посадкой, а также корневой подкормки всех видов культур на начальных этапах роста и развития.

Упаковка	Площадь обработки	Кол-во в коробке	Температура хранения	Срок годности
Флакон 10 мл	100 м²	50 шт.	+35°С / 0°С	3 года

ДЕЙСТВИЕ

Насыщает растения на начальном этапе развития необходимыми питательными веществами, включая микроэлементы, аминокислоты, полисахариды и др., обеспечивает дружный старт, активизирует прорастание семенного и посадочного материала.

РЕЗУЛЬТАТ

- Усиливает энергию прорастания семян
- Способствует появлению равномерных и дружных всходов
- Стимулирует развитие корневой системы

ПЕРИОД ПРИМЕНЕНИЯ

март-июнь

РЕКОМЕНДАЦИИ ПО ПРИМЕНЕНИЮ

При подкормке плодово-ягодных и других многолетних культур применять в период распускания листьев путем полива корневой зоны в приствольных кругах. При невозможности провести замачивание семян, например, мелкосеменных культур почву после посева пролейте раствором препарата. Эффективен при самостоятельном применении и хорошо совмещается с другими препаратами (см. таблицу на стр. 124).

*АК – аминокислоты свободные
ПС – полисахариды

НОРМЫ РАСХОДА

Культура	Норма	Способ, время обработки, особенность применения
Овощные, цветочно-декоративные, плодово-ягодные культуры, декоративные деревья и кустарники, виноградники	5-10 мл / 1 л воды	Замачивание семян перед посевом на 10-20 минут с последующей просушкой, луковиц и клубнелуковиц – на 24 часа, обмакивание корневой системы рассады, саженцев перед посадкой
Овощные, цветочно-декоративные культуры (рассада)	5-10 мл / 10 л воды	Корневая подкормка растений на 3-4 день после посева и через 3-5 дней после всходов Расход рабочего раствора: до равномерного увлажнения земляного кома
Картофель	15-20 мл / 1 л воды	Опрыскивание или обмакивание клубней перед посадкой
	0,5-1 мл / 10 л воды	Корневая подкормка растений в фазе полных всходов и далее 1-2 раза с интервалом 7-10 дней. Расход рабочего раствора: 3-5 л/м^2
Овощные, цветочно-декоративные культуры	0,5-1 мл / 10 л воды	Корневая подкормка растений через 3-5 дней после всходов или сразу после высадки рассады и далее 1-2 раза с интервалом 7-10 дней. Расход рабочего раствора: 3-5 л/м^2
Плодово-ягодные культуры, виноградники, декоративные деревья и кустарники	0,5-1 мл / 10 л воды	Корневая подкормка растений в период распускания листьев и далее 1-3 с интервалом 7-10 дней. Расход рабочего раствора: 3-5 л/м^2 или 5-10 литров/растение

ПОЛЕЗНО ЗНАТЬ:

Комплекс биологически активных веществ, полученный из растительного сырья и включающий аминокислоты и полисахариды, идеально отвечает потребностям растений на первоначальном этапе развития. Полисахариды ускоряют набухание семян, аминокислоты являются готовым строительным материалом для клеток. Микроэлементы активизируют ферментативную систему растения, ускоряют процессы роста.

БЕЗОПАСНОСТЬ И ЭКОЛОГИЯ

4 класс опасности (малоопасное)

#БИОСТИМ_РОСТ

Для активизации жизненной энергии, роста и развития И ДЛЯ РАССАДЫ

Состав в %:

N	P_2O_5	MgO	SO_3	Fe	Mn	Zn	B	АК*
4.0	10.0	2.0	1.0	0.4	0.2	0.2	0.1	4.0

Органоминеральное удобрение-биостимулятор на основе аминокислот растительного происхождения для активизации жизненной энергии и роста овощных, плодово-ягодных, цветочно-декоративных и др. культур.



Упаковка	Площадь обработки	Кол-во в коробке	Температура хранения	Срок годности
Флакон 10 мл	100 м²	50 шт.	+35°С / 0°С	3 года

ДЕЙСТВИЕ

Обеспечивает быстрое поступление питательных веществ в растение через листья, насыщает биологически активными веществами, активизирующими жизненную энергию и рост растений в неблагоприятных погодных условиях

РЕЗУЛЬТАТ

- Стимулирует рост и развитие культуры
- Увеличивает период плодоношения
- Ускоряет созревание плодов

ПЕРИОД ПРИМЕНЕНИЯ

апрель-июнь

РЕКОМЕНДАЦИИ ПО ПРИМЕНЕНИЮ

Рекомендуется для некорневой подкормки многолетних растений после возобновления весенней вегетации, а также остальных садово-огородных растений после появления всходов и после высадки рассады.

*АК – аминокислоты свободные

НОРМЫ РАСХОДА

Культура	Норма	Способ, время обработки, особенность применения
Овощные культуры, картофель, цветочно-декоративные культуры	10-15 мл / 10 л воды	Некорневая подкормка растений после высадки рассады или через 7-10 дней после появления всходов. Расход рабочего раствора: 5-10 л / 100 м^2
Плодово-ягодные культуры, земляника, декоративные деревья и кустарники, виноградники	10-15 мл / 10 л воды	Некорневая подкормка растений весной в период возобновления вегетации (после полного раскрытия листьев). Расход рабочего раствора: 5-10 л / 100 м^2 или 1-5 л / 1 растение

ПОЛЕЗНО ЗНАТЬ:

Наверняка вам не раз приходилось наблюдать: высадили рассаду, а она долго не трогается в рост. Усугубляет ситуацию холодная погода с дождем. В таких условиях (холодная почва) корневая система растения не развивается и не поглощает питание, при этом растения как бы замирают на месте, им не хватает энергии. Главным энергетическим элементом в минеральном питании растений является фосфор, усвоение которого из холодной почвы полностью приостанавливается. Поэтому листовая подкормка будет одним доступным способом питания растений. По своему составу Биостим Рост является активатором фотосинтеза, содержит повышенную норму фосфора, помогает растениям включить системы жизнеобеспечения и направить их на рост.

БЕЗОПАСНОСТЬ И ЭКОЛОГИЯ

4 класс опасности (малоопасное)

#БИОСТИМ_УНИВЕРСАЛ

Для активизации жизненной энергии, в экстремальных климатических условиях

Состав в %:

N	K_2O	SO_3	АК*
6.0	3.0	5.0	10.0

Биостимулятор-антистрессант с высоким содержанием аминокислот растительного происхождения для активизации жизненной энергии в экстремальных климатических условиях для овощных, плодово-ягодных, цветочно-декоративных культур и др.



Упаковка	Площадь обработки	Кол-во в коробке	Температура хранения	Срок годности
Флакон 25 мл	100 м²	32 шт.	+35°С / 0°С	3 года

ДЕЙСТВИЕ

Обеспечивает быстрое поступление и легкое усвоение растением питательных веществ через листья. Повышенное содержание свободных аминокислот обусловливает защиту растений от погодных, химических и других стрессов, устойчивость к болезням и неблагоприятным условиям.

РЕЗУЛЬТАТ

- Ускоряет выход растения из стрессового состояния
- Увеличивает устойчивость к экстремальным погодным условиям
- Способствует созреванию здоровых плодов

ПЕРИОД ПРИМЕНЕНИЯ

май-июль

РЕКОМЕНДАЦИИ ПО ПРИМЕНЕНИЮ

Применяется на всех видах садово-огородных культур в качестве некорневой подкормки в течение всего периода вегетации. Особенно рекомендуется для снятия с растений стрессовой нагрузки, связанной с неблагоприятными погодными условиями – жарой, засухой, переувлажнением, холодом, повреждениями вредителями, градом и другими факторами. Для более быстрого восстановления листовой массы после повреждений рекомендуется обработка в течение 24 часов после воздействия стрессового фактора.

*АК – аминокислоты свободные

НОРМЫ РАСХОДА

Культура	Норма	Способ, время обработки, особенность применения
Овощные культуры, картофель, цветочно-декоративные культуры	10-30 мл / 10 л воды	Некорневая подкормка растений в течение вегетационного периода 1-5 раз с интервалом 7-14 дней. Расход рабочего раствора: 5-10 л / 100 м^2
	40-50 мл / 10 л воды	Некорневая подкормка после механических, химических, иных повреждений листьев в течение 24 часов после повреждений и далее 1-2 раза с интервалом 7-10 дней. Расход рабочего раствора: 5-10 л / 100 м^2
Плодово-ягодные, плодовые культуры, земляника, декоративные деревья и кустарники, виноградники	20-30 мл / 10 л воды	Некорневая подкормка растений в течение вегетационного периода 1-3 раза с интервалом 7-14 дней. Расход рабочего раствора: 5-10 л / 100 м^2 или 1-5 л / 1 растение
	40-50 мл / 10 л воды	Некорневая подкормка после механических, химических, иных повреждений листьев в течение 24 часов после повреждений и далее 1-2 раза с интервалом 7-10 дней. Расход рабочего раствора: 5-10 л / 100 м^2 или 1-5 л / 1 растение

ПОЛЕЗНО ЗНАТЬ:

Высокое содержание аминокислот растительного происхождения, которые легко усваиваются через листья, оказывает на растение мощное антистрессовое действие. Аминокислоты способствуют выработке самим растением специальных защитных антистрессовых белков, помогающих быстрее адаптироваться к новым условиям и без особых потерь выйти из стрессовых ситуаций.

БЕЗОПАСНОСТЬ И ЭКОЛОГИЯ

4 класс опасности (малоопасное)

#ГУМАТ КАЛИЯ «СУФЛЕР» И ДЛЯ РАССАДЫ

УНИВЕРСАЛЬНЫЙ

Концентрированное органоминеральное удобрение на основе гуминовых кислот для корневой и листовой подкормки всех культур.



Упаковка	Площадь обработки	Кол-во в коробке	Температура хранения	Срок годности
Флакон 250 мл	500 м²	20 шт.	+30°С -20°С	2 года
Флакон 500 мл	1000 м²	20 шт.		

ДЕЙСТВИЕ

Повышает сопротивляемость растений грибковым и бактериальным заболеваниям, ускоряет рост зеленной массы растения. Экологичен и безопасен для людей и животных.

РЕЗУЛЬТАТ

- Сбалансированное питание от рассады до урожая
- Увеличивает урожайность
- Повышает устойчивость к неблагоприятным условиям

ПЕРИОД ПРИМЕНЕНИЯ

круглый год

РЕКОМЕНДАЦИИ ПО ПРИМЕНЕНИЮ

Препарат разностороннего использования применяется на всех видах культур для замачивания семян и посадочного материала, опрыскивания и полива любых культур в течение всего периода вегетации. Применяется многократно в течение сезона при чередовании поливов и опрыскиваний, хорошо совмещается с другими препаратами (см. таблицу на стр. 124).

НОРМЫ РАСХОДА

Культура	Норма	Способ, время обработки, особенность применения
Овощные, цветочно-декоративные, плодово-ягодные культуры	50-100 мл / 1 л воды	Замачивание семян перед посевом на 24 часа, клубней и луковиц – на 10-12 часов. Расход рабочей жидкости: 1 л/100 м^2
Все культуры	50-100 мл / 10 л воды	Подкормка в период вегетации – 2-6 раз. Расход рабочей жидкости: корневая подкормка 3-10 л/м^2; некорневая подкормка 1,5-3 л/100 м^2
Цветочно-декоративные культуры (горшечные)	5-10 мл / 1 л воды	Подкормка в период активного роста с марта по сентябрь – 1 раз в 10-15 дней; с октября по февраль - 1 раз в 1-1,5 месяца Расход рабочей жидкости: При опрыскивании – до полного увлажнения листовой поверхности растений; при поливе – до увлажнения почвы

ПОЛЕЗНО ЗНАТЬ:

Гуминовые вещества являются одними из самых сложных по строению природных органических соединений, в этом они превосходят даже нефти, лигнины и угли. В различных почвах гуминовых веществ содержится от 1 до 12%, при этом больше всего их в черноземах. Лидеры по содержанию этих соединений — полезные ископаемые, к которым относятся уголь, торф, сапропель, горючие сланцы. Обычно гуматы получают из окисленного бурого угля (леонардита), потому что в нем самый высокий процент гуминовых веществ до 85%.

БЕЗОПАСНОСТЬ И ЭКОЛОГИЯ

4 класс опасности (малоопасное)

#ГУМАТ КАЛИЯ «СУФЛЕР» И ДЛЯ РАССАДЫ

ДЛЯ ЗЕЛЕНЫХ КУЛЬТУР

Концентрированное органоминеральное удобрение на основе гуминовых кислот для корневой и листовой подкормки всех видов зеленных культур.

Упаковка	Площадь обработки	Кол-во в коробке	Температура хранения	Срок годности
Флакон 250 мл	500 м²	20 шт.	+30°С / -20°С	2 года
Флакон 500 мл	1000 м²	20 шт.		

ДЕЙСТВИЕ

Повышает устойчивость растений к засухе и сопротивляемость растений к бактериальным и грибковым заболеваниям.

РЕЗУЛЬТАТ

- Сбалансированное питание от рассады до урожая
- Сохраняет насыщенный вкус зеленных культур
- Повышает плодородие почвы

ПЕРИОД ПРИМЕНЕНИЯ

январь-октябрь

НОРМЫ РАСХОДА

Культура	Норма	Способ, время обработки, особенность применения
Все культуры, в т.ч. салат, шпинат, укроп, петрушка и др.	50-100 мл/ 10 л воды	Подкормка в период вегетации – 2-6 раз. Расход рабочей жидкости: корневая подкормка 3-10 л/м²; некорневая подкормка 1,5-3 л/100 м²

БЕЗОПАСНОСТЬ И ЭКОЛОГИЯ

4 класс опасности (малоопасное)

#ГУМАТ КАЛИЯ «СУФЛЕР»

ДЛЯ КОМНАТНЫХ ЦВЕТОВ

Концентрированное органоминеральное удобрение на основе гуминовых кислот для корневой и листовой подкормки комнатных растений.

Упаковка	Площадь обработки	Кол-во в коробке	Температура хранения	Срок годности
Флакон 250 мл	500 м²	20 шт.	+30°С / -20°С	2 года
Флакон 500 мл	1000 м²	20 шт.		

ДЕЙСТВИЕ

Способствует быстрому росту как корневой, так и надземной части растения.

РЕЗУЛЬТАТ

- Предотвращает пожелтение листьев
- Повышает устойчивость к неблагоприятным условиям
- Увеличивает количество бутонов

ПЕРИОД ПРИМЕНЕНИЯ

круглый год

НОРМЫ РАСХОДА

Культура	Норма	Способ, время обработки, особенность применения
Цветочно-декоративные культуры (горшечные)	5-10 мл/ 1 л воды	Подкормка в период активного роста с марта по сентябрь – 1 раз в 10-15 дней; с октября по февраль — 1 раз в 1-1,5 месяца. Расход рабочей жидкости: при опрыскивании до полного увлажнения листовой поверхности растений; при поливе – до увлажнения почвы

БЕЗОПАСНОСТЬ И ЭКОЛОГИЯ

4 класс опасности (малоопасное)

#ГУМАТ КАЛИЯ «СУФЛЕР» И ДЛЯ РАССАДЫ

ДЛЯ ОВОЩНЫХ КУЛЬТУР

Концентрированное органоминеральное удобрение на основе гуминовых кислот для корневой и листовой подкормки всех видов овощей.

Упаковка	Площадь обработки	Кол-во в коробке	Температура хранения	Срок годности
Флакон 250 мл	500 м²	20 шт.	+30°С … -20°С	2 года
Флакон 500 мл	1000 м²	20 шт.		

ДЕЙСТВИЕ

Способствует развитию полезных почвенных микроорганизмов. Восстанавливает и сохраняет естественное плодородие почвы.

РЕЗУЛЬТАТ

- Сбалансированное питание от рассады до урожая
- Повышает плодородие почвы
- Увеличивает период плодоношения

ПЕРИОД ПРИМЕНЕНИЯ

январь-август

НОРМЫ РАСХОДА

Культура	Норма	Способ, время обработки, особенность применения
Овощные культуры	50-100 мл/ 1 л воды	Замачивание семян перед посевом на 24 часа, клубней и луковиц – на 10-12 часов.
	50-100мл/ 10 л воды	Подкормка в период вегетации – 2-6 раз. Расход рабочей жидкости: корневая подкормка 3-10 л/м²; некорневая подкормка 1,5-3 л/100 м²

БЕЗОПАСНОСТЬ И ЭКОЛОГИЯ

4 класс опасности (малоопасное)

ОДОБРЕНО ОВОЩАМИ

#ГУМАТ КАЛИЯ «СУФЛЕР» И ДЛЯ РАССАДЫ

ДЛЯ ПЛОДОВО-ЯГОДНЫХ КУЛЬТУР

Концентрированное органоминеральное удобрение на основе гуминовых кислот для корневой и листовой подкормки плодово-ягодных культур.





Упаковка	Площадь обработки	Кол-во в коробке	Температура хранения	Срок годности
Флакон 250 мл	500 м²	20 шт.	+30°С / -20°С	2 года
Флакон 500 мл	1000 м²	20 шт.		

ДЕЙСТВИЕ

Ускоряет созревание плодов и ягод. Позволяет наилучшим образом перенести растениям период зимовки.

РЕЗУЛЬТАТ

- Сбалансированное питание от рассады до урожая
- Способствует формированию крупных, здоровых плодов и ягод
- Увеличивает урожайность

ПЕРИОД ПРИМЕНЕНИЯ

март-октябрь

НОРМЫ РАСХОДА

Культура	Норма	Способ, время обработки, особенность применения
Плодово-ягодные культуры	50-100 мл/ 1 л воды	Замачивание семян перед посевом на 24 часа, клубней и луковиц – на 10-12 часов.
	50-100 мл/ 10 л воды	Подкормка в период вегетации – 2-6 раз. Расход рабочей жидкости: корневая подкормка 3-10 л/м²; некорневая подкормка 1,5-3 л/100 м²

БЕЗОПАСНОСТЬ И ЭКОЛОГИЯ

4 класс опасности (малоопасное)

#ГУМАТ КАЛИЯ «СУФЛЕР»

ДЛЯ САДОВЫХ ЦВЕТОВ

Концентрированное органоминеральное удобрение на основе гуминовых кислот для корневой и листовой подкормки для садовых цветов.

Упаковка	Площадь обработки	Кол-во в коробке	Температура хранения	Срок годности
Флакон 250 мл	500 м²	20 шт.	+30°С -20°С	2 года
Флакон 500 мл	1000 м²	20 шт.		

ДЕЙСТВИЕ

Позволяет садовым цветам и декоративным кустарникам наилучшим образом перенести период зимовки. Повышает сопротивляемость растений к болезням.

РЕЗУЛЬТАТ

- Предотвращает пожелтение листьев
- Повышает устойчивость к неблагоприятным условиям
- Увеличивает количество бутонов

ПЕРИОД ПРИМЕНЕНИЯ

март-октябрь

РЕКОМЕНДАЦИИ ПО ПРИМЕНЕНИЮ

Препарат разностороннего использования применяется на всех видах культур для замачивания семян и посадочного материала, опрыскивания и полива любых культур в течение всего периода вегетации. Применяется многократно в течение сезона при чередовании поливов и опрыскиваний, хорошо совмещается с другими препаратами (см. таблицу на стр. 124).

НОРМЫ РАСХОДА

Культура	Норма	Способ, время обработки, особенность применения
Цветочно-декоративные культуры	50-100 мл/ 1 л воды	Замачивание семян перед посевом на 24 часа, клубней и луковиц – на 10-12 часов.
	50-100 мл/ 10 л воды	Подкормка в период вегетации – 2-6 раз. Расход рабочей жидкости: корневая подкормка 3-10 л/м^2; некорневая подкормка 1,5-3 л / 100 м^2

ПОЛЕЗНО ЗНАТЬ:

Гуминовые вещества являются одними из самых сложных по строению природных органических соединений, в этом они превосходят даже нефти, лигнины и угли. В различных почвах гуминовых веществ содержится от 1 до 12%, при этом больше всего их в черноземах. Лидеры по содержанию этих соединений — полезные ископаемые, к которым относятся уголь, торф, сапропель, горючие сланцы. Обычно гуматы получают из окисленного бурого угля (леонардита), потому что в нем самый высокий процент гуминовых веществ до 85%.

БЕЗОПАСНОСТЬ И ЭКОЛОГИЯ

4 класс опасности (малоопасное)

#МИКОРАЙЗ

(Микорайз) И ДЛЯ РАССАДЫ

Мощная защита и развитие корневой системы

Состав в %:

N	P	K	S	Mn	Zn	Fu	Cu	Co
13	8	4,5	1	<1	<1	<1	<1	<1

споры микоризных грибов Glomus spp. 200 спор/г, *Trichoderma atroviride* - 1×107 КОЕ, ризосферные бактерии - 1×10^7 КОЕ

Микробиологическое удобрение для улучшения питания и роста культур.



Упаковка	Площадь обработки	Кол-во в коробке	Температура хранения	Срок годности
Пакет 1 таб.	1 таб. / 1 растение / саженец	Шоу-бокс 40 шт.	+25°С / +4°С	12 месяцев
Коробка 5 таб.		21 шт.		

ДЕЙСТВИЕ

НОВИНКА 2018

Микоризные грибы и ризосферные бактерии формируют вокруг корня растения здоровую почвенную микросреду, обеспечивают защиту корневой системы от проникновения патогенов, улучшают снабжение растения доступными формами минерального питания, а также водой, способствуют росту здоровой, устойчивой к болезням корневой системы и надземной части растения. Благодаря микоризному сообществу ускоряется рост и развитие культуры, она быстрее вступает в период цветения-плодоношения, меньше страдает от дефицита питания в почве, от засухи и других неблагоприятных условий произрастания. На выходе получается экологически чистый урожай, выращенный без использования химии или с минимальным ее применением.

РЕЗУЛЬТАТ

- Мобилизует недоступные формы питания в легкодоступные для растения
- Оберегает корни от загнивания
- Экологически чистый здоровый урожай

ПЕРИОД ПРИМЕНЕНИЯ

февраль-октябрь

РЕКОМЕНДАЦИИ ПО ПРИМЕНЕНИЮ

При высадке рассады или саженца таблетку препарата размещают в непосредственной близости от корня растения.

НОРМЫ РАСХОДА

Культура	Норма	Способ, время обработки, особенность применения
Виноградники	1-2 табл./раст.	При высадке рассады или саженца таблетку препарата размещают в непосредственной близости от корня растения
Плодовые деревья	2 табл./раст.	
Овощные и цветочные культуры	1 табл./раст.	

ПОЛЕЗНО ЗНАТЬ:

Микоризные грибы *Glomus spp.* и *Trichoderma* являются естественными биологическими компонентами здоровых почв. Они образуют с корневой системой растения и другой ризосферной микробиотой эффективный естественный симбиоз, который оказывает положительное влияние на рост и развитие культуры, на ее минеральное питание, водообеспечение, а также обеспечивают защиту растения от почвенных патогенов, оздоравливают почву вокруг растения.

БЕЗОПАСНОСТЬ И ЭКОЛОГИЯ

4 класс опасности (мало опасное вещество)

ЗАЩИТА ОТ УКУСОВ НАСЕКОМЫХ

#АНТИКЛЕЩ
(Акрофтал Антиклещ)

(альфациперметрин, акреп 10%)

Реппелент

Универсальная защита от укусов ВСЕХ (летающих и кровососущих) насекомых и клещей. Первый репеллент, обладающий приятным запахом.

Упаковка	Кол-во в коробке	Температура хранения	Срок годности
Аэрозоль 150 мл	24 шт.	+30°С / -10°С	3 года

ДЕЙСТВИЕ

Универсальное репеллентное средство для защиты взрослых и детей с 14 лет от клещей, блох, а также от комаров, мокрецов, москитов.

РЕЗУЛЬТАТ

- Самое длительное репеллентное действие до 15 дней (на одежде)
- Высокоэффективен против клещей, блох и летающих кровососущих насекомых
- Аэрозольная форма позволяет быстро обрабатать одежду и снаряжение, прилагая для этого минимум усилий

для обработки одежды и снаряжения

РЕКОМЕНДАЦИИ ПО ПРИМЕНЕНИЮ

Перед применением флакон встряхивать в течение 2 – 3 секунд.
Одежду и другие изделия из ткани обрабатывать на открытом воздухе. Располагать изделия и направлять струю средства по направлению ветра. Средство распылять на изделия с расстояния 20 – 25 см от них, держа упаковку в вытянутой руке. Общее время обработки брюк и рубашки не более 2 минут. Особенно тщательно обрабатывать одежду вокруг щиколоток, голеней, коленей, бедер, плечевого пояса и мест возможного проникновения клещей и блох к телу. Одежду просушить и надевать на нижнее белье. Повторную обработку одежды проводить через 10 – 15 суток или после стирки.

#АНТИКОМАРИН_СУПЕР
(Акрофтал Супер)
(акреп 10%, диметилфталат 10%)

От комаров и слепней

Репеллентное средство от комаров, мокрецов, москитов, мошек, слепней.

РЕЗУЛЬТАТ

НОВИНКА 2018

- Относится к высшей категории защиты более 4-х часов
- Обладает приятным свежим запахом и нежной текстурой, ухаживает за кожей
- Не вызывает раздражения кожи

Эмульсия наносится на кожу

Упаковка	Кол-во в коробке	Температура хранения	Срок годности
Саше-пакет 5 мл	Шоу-бокс 200 шт.	+30°С / -10°С	2 года
Флакон 50 мл	50 шт.		
Флакон 100 мл	50 шт.		

РЕКОМЕНДАЦИИ ПО ПРИМЕНЕНИЮ

Средство взболтать, налить на ладонь и равномерно тонким слоем без втирания нанести на открытые части тела: лицо, шею, руки, ноги. При необходимости обработку повторить. Использовать не более 2 раз в сутки.

#АНТИКОМАРИН
(Акрофтал Новый)

(акреп 10%, диметилфталат 10%)

От комаров

Репеллентное средство для защиты людей от комаров, мокрецов и москитов.

РЕЗУЛЬТАТ

НОВИНКА 2018

- Содержит натуральные экстракты базилика, гвоздики и эвкалипта
- Обеспечивает надежную 3-х часовую защиту от насекомых
- Обладает приятным свежим запахом и нежной текстурой, ухаживает за кожей

Эмульсия наносится на кожу

Упаковка	Кол-во в коробке	Температура хранения	Срок годности
Саше-пакет 5 мл	Шоу-бокс 200 шт.	+30°С / -10°С	2 года
Флакон 50 мл	50 шт.		
Флакон 100 мл	50 шт.		

РЕКОМЕНДАЦИИ ПО ПРИМЕНЕНИЮ

Средство взболтать, налить на ладонь и равномерно тонким слоем без втирания нанести на открытые части тела: лицо, шею, руки, ноги. При необходимости обработку повторить. Использовать не более 3 раз в сутки. Средство рекомендуется для людей с более чувствительной кожей.

План выкладки продукции

НА КРЮЧКАХ

ЗАЩИТА ОТ СОРНЯКОВ

ЗАЩИТА И ПРОФИЛАКТИКА ОТ ВРЕДИТЕЛЕЙ

ЗАЩИТА И ПРОФИЛАКТИКА ОТ БОЛЕЗНЕЙ

НА КРЮЧКАХ

1) #УЛЬТРАМАГ_БОР (Ультрамаг Бор) 10 мл
2) #СКОРОСПЕЛ (ХЭФК, ВР) 3 мл
3) #УЛЬТРАМАГ_КАЛЬЦИЙ (Ультрамаг Кальций) 10 мл
4) #МЕДЕЯ (Медея, МЭ) 10 мл
5) #СТОПУЛИТ (СтопУлит, Г) 3,5 г, 7 г, 14 г

ЗАЩИТА ОТ СОРНЯКОВ

6) #СПРУТ_ЭКСТРА (Спрут Экстра, ВР) 25 мл, 50 мл, 100 мл
7) #СТОП_СОРНЯК (Зонтран, ККР) 5 мл, 10 мл, 50 мл
8) #СТОП_СОРНЯК (Лорнет, ВР) 12 мл, 3 мл

ЗАЩИТА ОТ ВРЕДИТЕЛЕЙ

9) #СТОПУЛИТ (СтопУлит, Г) 3,5 г, 7 г, 14 г
10) #КЛУБНЕРОСТ (Имидор ПРО, КС) защита картофеля от вредителей при посадке 10 мл, 25 мл
11) #ЖУКОБОЙ (Имидор, ВРК) защита от колорадского жука на картофеле 1 мл, 10 мл
12) #АНТИТЛЯ_И_БЕЛОКРЫЛКА (Имидор, ВРК) защита от тли и белокрылки для цветочно-декоративных растениях 1,5 мл, 10 мл
13) #АНТИТЛЯ_И_БЕЛОКРЫЛКА (Имидор, ВРК) защита от тли и белокрылки для томатов и огурцов 1 мл, 10 мл
14) Промо-упаковка Кагатник, ВРК и Имидор ПРО, КС 80 мл + 25 мл

ЗАЩИТА ОТ БОЛЕЗНЕЙ

15) #МЕДЕЯ (Медея, МЭ) 5 мл, 12 мл
16) #АНТИГНИЛЬ (Кагатник, ВРК) защита картофеля от болезней при посадке и закладке на хранения 25 мл, 80 мл
17) #АБИГА_ПИК (Абига-Пик, ВС) для борьбы с комплексом грибных и бактериальных болезней 75 г
18) #АЛИРИН_Б (Алирин-Б, ТАБ) от грибных заболеваний овощных, цветочно-декоративных и плодово-ягодных культур для обработки почвы, семян и растений 20 таб.
19) #ГЛИОКЛАДИН (Глиокладин, ТАБ) от грибных заболеваний овощных, цветочно-декоративных культур для обработки почвы 100 таб.
20) #ГАМАИР (Гамаир, ТАБ) от бактериальных и некоторых грибных заболеваний овощных, цветочно-декоративных и плодово-ягодных культур для обработки почвы и растений 20 таб.
21) #ЭМИСТИМ (Эмистим, Р) для увеличения урожайности и профилактики болезней на яблоне, землянике, черной смородине и картофеле 0,5 мл
22) #ЗЕБА (Зеба) водный суперабсорбент 10 г, 20 г

БИОСТИМУЛЯТОРЫ И ОРГАНОМИНЕРАЛЬНЫЕ УДОБРЕНИЯ

МИНЕРАЛЬНЫЕ МИКРОУДОБРЕНИЯ И РЕГУЛЯТОРЫ РОСТА

ЗАЩИТА ОТ УКУСОВ НАСЕКОМЫХ

БИОСТИМУЛЯТОРЫ И ОРГАНОМИНЕРАЛЬНЫЕ УДОБРЕНИЯ

23) #БИОСТИМ_СТАРТ 10 мл
24) #БИОСТИМ_РОСТ 10 мл
25) #БИОСТИМ_УНИВЕРСАЛ 25 мл
26) #ГУМАТ КАЛИЯ «СУФЛЕР» универсальный на переднем плане 250 мл, на заднем 500 мл
27) #ГУМАТ КАЛИЯ «СУФЛЕР» для овощных культур на переднем плане 250 мл, на заднем 500 мл
28) #ГУМАТ КАЛИЯ «СУФЛЕР» для плодово-ягодных культур на переднем плане 250 мл, на заднем 500 мл
29) #ГУМАТ КАЛИЯ «СУФЛЕР» для садовых цветов на переднем плане 250 мл, на заднем 500 мл
30) #ГУМАТ КАЛИЯ «СУФЛЕР» для зеленых культур на переднем плане 250 мл, на заднем 500 мл
31) #ГУМАТ КАЛИЯ «СУФЛЕР» для комнатных цветов на переднем плане 250 мл, на заднем 500 мл

МИКРОУДОБРЕНИЯ И РЕГУЛЯТОРЫ РОСТА

32) #ИНТЕРМАГ_ОГОРОД Клубника и малина на переднем плане 50 мл, на заднем 250 мл
33) #ИНТЕРМАГ_ОГОРОД Томаты на переднем плане 50 мл, на заднем 250 мл
34) #ИНТЕРМАГ_ОГОРОД Капустные на переднем плане 10 мл, на заднем 250 мл
35) #ИНТЕРМАГ_ОГОРОД Корнеплодные на переднем плане 50 мл, на заднем 250 мл
36) #ИНТЕРМАГ_ОГОРОД Луковичные на переднем плане 50 мл, на заднем 250 мл
37) #ИНТЕРМАГ_ОГОРОД Цветочно-декоративные культуры 10 мл
38) #ИНТЕРМАГ_ОГОРОД Огурцы 10 мл
39) #ИНТЕРМАГ_ОГОРОД Орхидея 1 мл, 10 мл
40) #УЛЬТРАМАГ_БОР (Ультрамаг Бор) 10 г
41) #КОРНЕВИН (Корневин, СП) стимулирует образование и рост при размножении и выращивании плодовых, плодово- ягодных, декоративных культур 10 г
42) #МИКОРАЙЗ 1 таб., 5 таб.

ОТ УКУСОВ НАСЕКОМЫХ

43) #АНТИКЛЕЩ (Акрофтал Антиклещ) от всех насекомых и клещей 150 мл
44) #АНТИКОМАРИН_СУПЕР (Акрофтал Супер) от комаров 50 мл, 100 мл
45) #АНТИКОМАРИН (Акрофтал Новый) от комаров и слепней 50 мл, 100 мл

Рекламная поддержка

1. Брендированная стойка
2. Каталог продукции
3. Дневник садовода
4. Лунный календарь
5. Ежемесячная газета «Советы огороднику»
6. Стрип-лента
7. Шоу-бокс для саше
8. Рекомендации по применению препаратов
9. Ростовая фигура О. Ганичкиной
10. Шоу-бокс

Рекламная поддержка

Продуманная рекламная кампания в соответствии с сезонностью продаж

Региональная реклама под запрос каждого клиента!

Участие в ведущих выставках России

АКЦИИ

ТВ-РЕКЛАМА
федеральные
и региональные
телеканалы

ПРЕССА И ИЗДАНИЯ
федеральные
и региональные

ИНТЕРНЕТ ПОДДЕРЖКА

ВЫСТАВКИ

РОССИЯ 1

МОЙ ПРЕКРАСНЫЙ САД

ЖУРНАЛ ЛЮБИМАЯ ДАЧА

Яндекс директ

Google AdWords

Цветы 2017 Flowers-EXPO

Фирменная упаковка

Памятка

Перед использованием препарата убедитесь, что он разрешен к применению на данной культуре.

Перед началом работы с препаратом ознакомьтесь с тарной этикеткой и внимательно изучите рекомендации по применению.

Обязательно используйте средства индивидуальной защиты при работе с препаратами (специальная одежда, защитные очки, перчатки, обувь и респиратор).

При приготовлении смеси из нескольких препаратов каждый следующий компонент добавляйте только после полного растворения предыдущего.

Не сливайте препарат или его остатки в канализацию, а также в любые водоемы!

Обработку растений проводите в утреннее или вечернее время при умеренной скорости ветра. После проведения обработки тщательно промойте опрыскиватель.

Рекомендуем хранить препараты в специально отведенных для этого местах, отдельно от пищевых продуктов. Обратите внимание на температуру хранения – некоторые препараты не допускают их замораживания.

Октябрина Апрелевна®

РЕКОМЕНДАЦИИ по применению препаратов

ТМ «Октябрина Апрелевна»

Назначение (вредный объект)	Препарат	Применение
Рассада		
Фитофтороз, альтернариоз, корневые и прикорневые гнили, бактериальный рак, макроспориоз, бурая пятнистость	#АЛИРИН_Б 20 таб. #ГАМАИР 20 таб. #ГЛИОКЛАДИН 100 таб. #АБИГА_ПИК 75 г	**Комплексная обработка:** #АЛИРИН_Б Пролив грунта за 1-3 суток до высева семян, перед высадкой рассады (фаза 3-5 настоящих листьев) **Норма расхода:** 10 таб./10 л воды/100 м² #ГАМАИР Опрыскивание в фазах: 4-5 настоящих листьев. **Норма расхода:** 10 таб./10 л воды/100 м² #ГЛИОКЛАДИН Внесение вручную или с помощью дозатора на глубину не менее 1 см при посеве, пикировке, высадке рассады или пересадке растений. **Норма расхода:** 1 таб./ 300 мл почвы
Для активизации жизненной энергии семян	#БИОСТИМ_СТАРТ 10 мл	• Замачивание семян перед посевом на 10-20 минут с последующей просушкой. **Норма расхода:** 5-10 мл/1 л воды • Корневая подкормка растений на 3-4 день после посева и через 3-5 дней после всходов **Норма расхода:** 5-10 мл/10 л воды/ до равномерного увлажнения почвы
Для активизации жизненной энергии, роста и развития культуры	#БИОСТИМ_РОСТ 10 мл	Некорневая подкормка растений после высадки рассады или через 7-10 дней после появления всходов. **Норма расхода:** 10-15 мл/10 л воды/100 м²
Питание для растений	#ГУМАТ КАЛИЯ «СУФЛЕР» для зеленных культур 250 мл/500 мл	Замачивание семян перед посевом на 24 часа, клубней и луковиц – на 10-12 часов. **Норма расхода:** • Корневая подкормка – 50-100 мл/ 10 л воды – 3-10 л/м²; • Некорневая подкормка – 50-100 мл/ 10 л воды – 1,5-3 л/100 м²
Концентрированный комплекс витаминов и минералов	#ИНТЕРМАГ_ОГОРОД огурцы 10 мл	Подкормка после появления всходов до высадки рассады в грунт с интервалом 7-14 дней **Норма расхода:** • Корневая подкормка – 10-20 мл/5 л воды – 2-4 л/10 м². • Некорневая подкормка – 10-20 мл/ 10 л воды – 0,3-0,6 л/10 м².
	#ИНТЕРМАГ_ОГОРОД клубника малина 50 мл/ 250 мл	Подкормка растений после посадки **Норма расхода:** • Корневая подкормка – 20-50 мл/ 10 л воды – 5-10 л/10 м² • Некорневая подкормка – 10-30 мл/10 л воды – 0,3-0,6 л/10 м²
	#ИНТЕРМАГ_ОГОРОД томаты 50 мл/250 мл	Подкормка после появления всходов до высадки рассады в грунт с интервалом 5-10 дней. **Норма расхода:** • Корневая подкормка – 20-40 мл/ 10 л воды – 2-4 л/10 м². • Некорневая подкормка – 10-20 мл/10 л воды – 0,3-0,6 л/10 м².
Увеличение урожайности, улучшение качества, повышение устойчивости в условиях стресса	#ЭМИСТИМ 0,5 мл	Опрыскивание с появлением первых листочков и далее с интервалом 1 месяц. **Норма расхода:** 5 капель эмистима / 1 л воды – 100 мл раствора/ 10 л/ 100 м²
Устранение недостатка влаги, сокращение количества поливов	#ЗЕБА 10 г/20 г	Рассыпать на глубину 10-15 см в корневую зону при подготовке семенного ложа. **Норма расхода:** 80-110 г/100 м²
Повышение приживаемости, усиление ростовых процессов, улучшение качественных характеристик	#КОРНЕВИН 10 г	Полив под корень сразу после высадки рассады. **Норма расхода:** 1 г/1 л воды/ 20 растений
Для защиты и развития корневой системы	НОВИНКА 2018 #МИКОРАЙЗ 1 таб./5 таб.	Вносить при посадке в лунку. **Норма расхода:** 1 таб. на лунку
Предотвращает перерастание рассады	#СКОРОСПЕЛ 3 мл	Опрыскивание растений за 21 день до сбора урожая. **Норма расхода:** 2-3 мл/1л воды/ 20 м²
Картофель		
Уничтожение сорняков (амброзия, лебеда, марь, щирица, овсюг, одуванчик и другие)	#СТОП_СОРНЯК 5 мл/10 мл/ 50 мл	Двукратное опрыскивание вегетирующих сорняков до всходов культуры. **Норма расхода:** • до всходов – 10 мл/3 л воды/100 м² • последующие обработки – 4-6 мл/ 3 л/ 100 м² • при высоте ботвы 5 см – 10-15 мл/ 3 л/ 100 м²
Колорадский жук и его личинки, картофельная тля	#ЖУКОБОЙ 1 мл/10 мл	Первая обработка против перезимовавших жуков в период формирования первых кустов картофеля. Остальные обработки в период вегетации – 1 обработка с интервалом в 20 дней. **Норма расхода:** 1,5 мл/10 л воды/100 м²

Вредители: колорадский жук, тля, проволочник. Болезни: Фузариоз, мокрая гниль, фомоз, альтернариоз, ризоктониоз	Имидор ПРО 25 мл /10 мл + Кагатник 25 мл /80 мл	**Комплексная защита клубней картофеля перед посадкой** Обработать клубни картофеля за 10-15 минут до посадки. Имидор ПРО **Норма расхода:** 25-40 мл/1 л воды/100 кг Кагатник **Норма расхода:** 50-80 мл/1 л воды/ 100 кг
Вредители: колорадский жук, тля, проволочник. Болезни: Фузариоз, мокрая гниль, фомоз, альтернариоз, ризоктониоз	Имидор ПРО 25 мл /10 мл + Кагатник 25 мл /80 мл	**Комплексная защита клубней картофеля перед посадкой** Обработать клубни картофеля за 10-15 минут до посадки. Имидор ПРО **Норма расхода:** 25-40 мл/1 л воды/ 100 кг Кагатник **Норма расхода:** 50-80 мл/1 л воды/ 100 кг
Фузариоз, мокрая гниль, фомоз, альтернариоз	#КЛУБНЕРОСТ 25 мл/80 мл	Обработка клубней картофеля перед закладкой на хранение **Норма расхода:** 25-40 мл/1 л/ 100 кг
Фитофтороз, ризоктониоз, альтернариоз	#АЛИРИН_Б 20 таб. #АБИГА_ПИК 75 г	**Комплексная обработка:** #АЛИРИН_Б • ризоктониоз, фитофтороз – для предпосадочной обработки клубней и опрыскивания в период вегетации с интервалом 10-12 дней. **Норма расхода:** • предпосадочная обработка – 4-6 таб./ 0,3 л воды/10 кг • опрыскивание в период вегетации – 1-е при смыкании рядков, последующие – с интервалом 10-12 дней – 10 таб./10 л воды/100 м^2 #АБИГА_ПИК • альтернариоз – опрыскивание при появлении первых симптомов – 5 обработок с интервалом в 20 дней **Норма расхода:** 50 г/10 л воды/100 м^2
Для активизации жизненной энергии клубней	#БИОСТИМ_СТАРТ 10 мл	• Опрыскивание или обмакивание клубней перед посадкой. **Норма расхода:** 15-20 мл/л воды • Корневая подкормка растений в фазе полных всходов и далее 1-2 раза с интервалом 7-10 дней . **Норма расхода:** 0,5-1,0 мл/10 л воды 3-5 л/м^2
Для активизации жизненной энергии, роста и развития культуры	#БИОСТИМ_РОСТ 10 мл	Некорневая подкормка растений после высадки рассады или через 7-10 дней после появления всходов. **Норма расхода:** 10-15 мл/ 10 л воды/ 100 м^2
Для активизации жизненной энергии в экстремальных климатических условиях	#БИОСТИМ_УНИВЕРСАЛ 25 мл	Некорневая подкормка растений в течение вегетационного периода 1-5 раз с интервалом 7-14 дней. **Норма расхода:** 10-30 мл/10 л воды/ 100 м^2
Питание для растений + концентрированный комплекс витаминов и минералов	#ГУМАТ КАЛИЯ «СУФЛЕР» для овощных культур 250 мл/500 мл + #ИНТЕРМАГ_ОГОРОД Корнеплодные 50 мл/250 мл	**Комплексное применение:** #ГУМАТ КАЛИЯ «СУФЛЕР» – подкормка в период вегетации – 2-6 раз. **Норма расхода:** 50-100 мл/10 л воды • корневая подкормка – 3-10 л/м^2; • некорневая подкормка – 1,5-3 л/100 м^2 #ИНТЕРМАГ_ОГОРОД Корнеплодные – некорневая подкормка 2-4 раза в течение сезона с интервалом 14 дней. **Норма расхода:** 25 мл/10 л воды 2-3 л/10 м^2
Для увеличения плодоношения растения	#УЛЬТРАМАГ_БОР 10 мл	Некорневая подкормка 1-3 раза в период активного роста. **Норма расхода:** 5-10 мл/10 л воды/ 100 м^2
Для устранения дефицита кальция и предотвращения растрескивания клубней	НОВИНКА 2018 #УЛЬТРАМАГ_КАЛЬЦИЙ 10 мл	Некорневая подкормка в период формирования клубней 2-3 раза с интервалом 7-14 дней. **Норма расхода:** 10-30 мл/10 л воды 5-10 л/100 м^2

Повышение полевой всхожести и урожайности, профилактика болезней и стрессов	#ЭМИСТИМ 0,5 мл	Обработка клубней перед посадкой. **Норма расхода:** 5 капель/1 л воды/100 кг
Устранение недостатка влаги, сокращение количества поливов	#ЗЕБА 10 г/20 г	Рассыпать на глубину 10-15 см в корневую зону при подготовке семенного ложа. **Норма расхода:** 80-110 г/100 м^2
Для защиты и развития корневой системы	НОВИНКА 2018 #МИКОРАЙЗ 1 таб./5 таб.	Вносить при посадке в лунку. **Норма расхода:** 1 таб. на лунку
Высокая степень защиты растений от солнечных ожогов	#СТОПОЖОГ 100 мл	Опрыскивание растений в период вегетации. **Норма расхода:** 20-50 мл/10 л воды/ 100 м^2

Томат, перец, баклажан

Уничтожение сорняков (амброзия, лебеда, марь, щирица, овсюг, одуванчик и др.)	#СТОП_СОРНЯК 5 мл/10 мл/ 50 мл	Опрыскивание сорняков через 15-20 дней после высадки рассады в грунт **Норма расхода:** 17 мл/5 л воды/100 м^2
Белокрылка, тля, трипс, совка	#АНТИТЛЯ_И_БЕЛОКРЫЛКА на томатах и огурцах 1 мл/10 мл	Опрыскивание по мере появления вредителей в период вегетации. **Норма расхода:** 5 мл/10 л воды/100 м^2
От слизней и улиток	#СТОПУЛИТ 3,5 г/7 г/14 г	Рассев гранул на 4-х приманочных площадках размером 0,25 м^2, расположенных на 10 м^2 защищаемой площади. **Норма расхода:** 7 г /10 м^2
Фитофтороз, альтернариоз, корневые и прикорневые гнили, бактериальный рак, макроспориоз, бурая пятнистость	#АЛИРИН_Б 20 таб. #ГАМАИР 20 таб. #ГЛИОКЛАДИН 100 таб. #АБИГА_ПИК 75 г	**Комплексная обработка:** #АЛИРИН_Б • от фитофтороза и альтернариоза – опрыскивание в период начала бутонизации и до плодообразования с интервалом 10-12 дней **Норма расхода:** 10 таб./10 л воды/ 100 м^2 • от корневых гнилей – полив почвы суспензией препарата за 1-3 суток до высева семян, в фазу 5-6 настоящих листьев и с интервалом 15-20 дней **Норма расхода:** 2 таб./10л воды/10 м^2 #ГАМАИР • от бактериального рака и корневых гнилей – полив почвы суспензией препарата за 1-3 суток до высева семян **Норма расхода:** 2 таб./10 л воды/10 м^2 #ГЛИОКЛАДИН • от гнилей – при посеве семян или высадке рассады **Норма расхода:** 1 таб./1 лунка (на глубину 1 см) #АБИГА_ПИК • от пятнистости, фитофтороза - опрыскивание в период вегитации 0,5 %-м раствором – 4 обработки с интервалом в 20 дней **Норма расхода:** 50 г/10 л воды/200 м^2
Для активизации жизненной энергии семян	#БИОСТИМ_СТАРТ 10 мл	Замачивание семян перед посевом на 10-20 минут с последующей просушкой. **Норма расхода:** 5-10 мл/1 л воды. • Корневая подкормка растений на 3-4 день после посева и через 3-5 дней после всходов **Норма расхода:** 5-10 мл/10 л воды/ до равномерного увлажнения почвы.

Для активизации жизненной энергии, роста и развития культуры	#БИОСТИМ_РОСТ 10 мл	Некорневая подкормка растений после высадки рассады или через 7-10 дней после появления всходов. **Норма расхода:** 10-15 мл/10 л воды/ 100 м²
Для активизации жизненной энергии в экстремальных климатических условиях	#БИОСТИМ_УНИВЕРСАЛ 25 мл	Некорневая подкормка растений в течение вегетационного периода 1-5 раз с интервалом 7-14 дней. **Норма расхода:** 10-30 мл/10 л воды/ 100 м²
Питание для растений + концентрированный комплекс витаминов и минералов	#ГУМАТ КАЛИЯ «СУФЛЕР» для овощных культур 250 мл/ 500 мл + #ИНТЕРМАГ_ОГОРОД Томаты 50 мл/250 мл	#ГУМАТ КАЛИЯ «СУФЛЕР» – подкормка в период вегетации - 2-6 раз. **Норма расхода:** 50-100 мл/10 л воды • корневая подкормка – 3-10 л/м² • некорневая подкормка – 1,5-3 л/100 м² #ИНТЕРМАГ_ОГОРОД Томаты **Норма расхода:** • корневая подкормка – 30-50 мл/10 л/ 10 м² • некорневая подкормка – 20-40 мл/10 л/ 10 м² воды
Для увеличения плодоношения растения	#УЛЬТРАМАГ_БОР 10 мл	Некорневая подкормка 1-3 раза в период активного роста. **Норма расхода:** 5-10 мл/10 л воды/ 100 м²
Для устранения дефицита кальция и предотвращения гнили плодов	НОВИНКА 2018 #УЛЬТРАМАГ_КАЛЬЦИЙ 10 мл	Некорневая подкормка в период начала формирования плодов и далее 2-3 раза с интервалом 7-14 дней. **Норма расхода:** 10-30 мл/10 л воды
Устранение недостатка влаги, сокращение количества поливов	#ЗЕБА 10 г/20 г	На глубину 10-15 см в корневую зону при подготовке семенного ложа. **Норма расхода:** 80-110 г/100 м² Замачивать в растворе, покрывая корни рассады **Норма расхода:** 2,4 г/1 л воды Добавлять к воде при поливе **Норма расхода:** 6 г/5-20 л воды
Для защиты и развития корневой системы	НОВИНКА 2018 #МИКОРАЙЗ 1 таб./5 таб.	Вносить при посадке в лунку. **Норма расхода:** 1 таб. на лунку
Высокая степень защиты растений от солнечных ожогов	#СТОПОЖОГ 100 мл	Опрыскивание растений в период вегетации. **Норма расхода:** 20-100 мл/10л воды/ 100 м²
Регулятор роста для созревания	#СКОРОСПЕЛ 3 мл	**Томаты** Опрыскивание растений за 21 день до сбора урожая **Норма расхода:** 2-3 мл/1 л воды/ 20 м²

Огурец, кабачок, тыква, патиссон, корнеплодные

Белокрылка, тля, трипс, совка	#АНТИТЛЯ_И_БЕЛОКРЫЛКА на томатах и огурцах 1 мл/10 мл	Опрыскивание по мере появления вредителей в период вегетации. **Норма расхода:** 5 мл/10-30 л воды/ 100 м²
От слизней и улиток	#СТОПУЛИТ 3,5 г/7 г/14 г	Рассев гранул на 4-х приманочных площадках размером 0,25 м², расположенных на 10 м² защищаемой площади. **Норма расхода:** 7 г /10 м²
Мучнистая роса, корневые и прикорневые гнили, серая гниль, церкоспороз, пероноспороз, антракноз, бактериоз	#АЛИРИН_Б 20 таб. #ГАМАИР 20 таб. #ГЛИОКЛАДИН 100 таб. #АБИГА_ПИК 75 г	**Комплексная обработка:** #АЛИРИН_Б • от мучнистой росы – опрыскивание в период начала цветения и до плодообразования с интервалом 7-14 дней **Норма расхода:** 10 таб./10 л воды/ 100 м² #ГАМАИР • от серой гнили – опрыскивание в период начала цветения и до плодообразования с интервалом 15 дней **Норма расхода:** 10 таб./10-15 л воды/100 м²
		#ГЛИОКЛАДИН • от гнилей – при посеве семян или высадке рассады **Норма расхода:** 1 таб./1 лунка (внесение вручную на глубину 1 см) #АБИГА_ПИК • от пероноспороза, антракноза и бактериоза – опрыскивание в период вегетации 0,5 %-м рабочим раствором **Норма расхода:** 50 г/10 л воды/100м²
Для активизации жизненной энергии семян	#БИОСТИМ_СТАРТ 10 мл	• Замачивание семян перед посевом на 10-20 минут с последующей просушкой. **Норма расхода:** 5-10 мл/ 1 л воды • Корневая подкормка растений на 3-4 день после посева и через 3-5 дней после всходов. **Норма расхода:** 5-10 мл/ 10 л воды/ до равномерного увлажнения земли
Для активизации жизненной энергии, роста и развития культуры	#БИОСТИМ_РОСТ 10 мл	Некорневая подкормка растений после высадки рассады или через 7-10 дней после появления всходов. **Норма расхода:** 10-15 мл/ 10 л воды/ 100 м²
Для активизации жизненной энергии в экстремальных климатических условиях	#БИОСТИМ_УНИВЕРСАЛ 25 мл	Некорневая подкормка растений в течение вегетационного периода 1-5 раз с интервалом 7-14 дней. **Норма расхода:** 10-30 мл/ 10 л воды/ 100 м²
Концентрированный комплекс витаминов и минералов + питание для растений	#ИНТЕРМАГ_ОГОРОД Огурцы 10 мл или #ИНТЕРМАГ_ОГОРОД Корнеплодные 50 мл/250 мл + #ГУМАТ КАЛИЯ «СУФЛЕР» для овощных культур 250 мл/ 500 мл	**Комплексное применение:** #ИНТЕРМАГ_ОГОРОД Огурцы для рассады – подкормка после появления всходов до высадки в грунт с интервалом 7-14 дней. Фаза 2-3 листьев до плодоношения с интервалом 7-14 дней. **Норма расхода:** • корневая подкормка: 20-40 мл/ 10 л воды/ 10-50 м² • некорневая подкормка: 10-20 мл/ 10 л воды/ 10 м² #ИНТЕРМАГ_ОГОРОД Корнеплодные – некорневая подкормка 2-4 раза в течение сезона с интервалом 14 дней. **Норма расхода:** 25 мл/1 л воды/ 5 м² #ГУМАТ КАЛИЯ «СУФЛЕР» – подкормка в период вегетации – 2-6 раз **Норма расхода:** 50-100 мл/10 л воды • корневая подкормка – 3-10 л/м² • некорневая подкормка – 1,5-3 л/100 м² Замачивание семян на 24 часа **Норма расхода:** 50-100 мл/1 л воды
Для увеличения плодоношения растения	#УЛЬТРАМАГ_БОР 10 мл	Некорневая подкормка 1-3 раза в период активного роста. **Норма расхода:** 5-10 мл/ 10 л воды/ 100 м²
Для устранения дефицита кальция и предотвращения гнили плодов	НОВИНКА 2018 #УЛЬТРАМАГ_КАЛЬЦИЙ 10 мл	Некорневая подкормка в период начала плодообразования и далее 2-3 раза с интервалом 7-14 дней. **Норма расхода:** 10-30 мл/ 10 л воды 5-10 л/100 м²
Устранение недостатка влаги, сокращение количества поливов	#ЗЕБА 10 г/20 г	Равномерно перемешать с почвенным субстрактом. **Норма расхода:** 80-100 г/ 100 м²
Для защиты и развития корневой системы	НОВИНКА 2018 #МИКОРАЙЗ 1 таб./5 таб.	Вносить при посадке в лунку. **Норма расхода:** 1 таб. на лунку
Высокая степень защиты растений от солнечных ожогов	#СТОПОЖОГ 100 мл	Опрыскивание растений в период вегетации. **Норма расхода:** 20-100 мл/ 10л воды/ 100 м²

Зеленные культуры

От слизней и улиток	#СТОПУЛИТ 3,5 г/7 г/14 г	Рассев гранул на 4-х приманочных площадках размером 0,25 м², расположенных на 10 м² защищаемой площади. **Норма расхода:** 7 г /10 м²
Для активизации жизненной энергии семян	#БИОСТИМ_СТАРТ 10 мл	Замачивание семян перед посевом на 10-20 минут с последующей просушкой. **Норма расхода:** 5-10 мл/1 л воды • Корневая подкормка на 3-4 день после посева и через 3-5 дней после всходов. **Норма расхода:** 5-10 мл/10 л воды/ до равномерного увлажнения земли
Для активизации жизненной энергии, роста и развития культуры	#БИОСТИМ_РОСТ 10 мл	Некорневая подкормка растений после высадки рассады или через 7-10 дней после появления всходов. **Норма расхода:** 10-15 мл/10 л воды/ 100 м²
Для активизации жизненной энергии в экстремальных климатических условиях	#БИОСТИМ_УНИВЕРСАЛ 25 мл	Некорневая подкормка растений в течение вегетационного периода 1-5 раз с интервалом 7-14 дней. **Норма расхода:** 10-30 мл/10 л воды/ 100 м²
Питание для растений	#ГУМАТ КАЛИЯ «СУФЛЕР» Универсальный 250 мл/ 500 мл	Замачивание семян перед посевом – на 24 часа, клубней и луковиц – на 10-12 часов. **Норма расхода:** 50-100 мл/1 л воды
	#ГУМАТ КАЛИЯ «СУФЛЕР» для зеленных культур 250 мл/ 500 мл	Замачивание семян перед посевом на 24 часа, клубней и луковиц на 10-12 часов. **Норма расхода:** 50-100 мл/1 л воды
Устранение недостатка влаги, сокращение количества поливов	#ЗЕБА 10 г/20 г	В борозду вместе с семенами при посеве. **Норма расхода:** 20 г/100м²
Для защиты и развития корневой системы	НОВИНКА 2018 #МИКОРАЙЗ 1 таб./5 таб.	Вносить при посадке в лунку. **Норма расхода:** 1 таб. на лунку

Капуста

От слизней и улиток	#СТОПУЛИТ 3,5 г/7 г/14 г	Рассев гранул на 4-х приманочных площадках размером 0,25 м², расположенных на 10 м² защищаемой площади. **Норма расхода:** 7 г /10 м²
Черная ножка, слизистый и сосудистый бактериоз	#ГАМАИР 20 таб.	• от черной ножки – полив грунта за 1-3 суток до высева семян **Норма расхода:** 2 таб./10 л воды/10 м² • от бактериозов – опрыскивание в фазах: 4-5 настоящих листьев, последующие – с интервалом 15-20 дней **Норма расхода:** 10 таб./10 л воды/ 100 м²
Для активизации жизненной энергии семян	#БИОСТИМ_СТАРТ 10 мл	• Замачивание семян перед посевом на 10-20 минут с последующей просушкой. **Норма расхода:** 5-10 мл/1 л воды • Корневая подкормка растений на 3-4 день после посева и через 3-5 дней после всходов. **Норма расхода:** 5-10 мл/10 л воды/ до равномерного увлажнения земли
Для активизации жизненной энергии, роста и развития культуры	#БИОСТИМ_РОСТ 10 мл	Некорневая подкормка растений после высадки рассады или через 7-10 дней после появления всходов. **Норма расхода:** 10-15 мл/10 л воды/100 м²
Для активизации жизненной энергии в экстремальных климатических условиях	#БИОСТИМ_УНИВЕРСАЛ 25 мл	Некорневая подкормка растений в течение вегетационного периода 1-5 раз с интервалом 7-14 дней. **Норма расхода:** 10-30 мл/10 л воды/ 100 м²
Концентрированный комплекс витаминов и минералов + питание для растений	#ИНТЕРМАГ_ОГОРОД Капустные 50 мл/250 мл + #ГУМАТ КАЛИЯ «СУФЛЕР» для овощных культур 250 мл/ 500 мл	**Комплексное применение:** #ИНТЕРМАГ_ОГОРОД Капустные – корневая подкормка 2-5 раз с интервалом 4-5 дней **Норма расхода:** 50-100 мл/10 л воды; 5-10 л/10 м² #ГУМАТ КАЛИЯ «СУФЛЕР» – подкормка в период вегетации – 2-6 раз **Норма расхода:** 50-100 мл/10 л воды • корневая подкормка – 3-10 л / м² • некорневая подкормка – 1,5-3 л /100 м² Замачивание семян на 24 часа **Норма расхода:** 50-100 мл/1 л воды
Для увеличения плодоношения растения	#УЛЬТРАМАГ_БОР 10 мл	Некорневая подкормка 1-3 раза в период активного роста. **Норма расхода:** 5-10 мл/10 л воды/ 100 м²
Для устранения дефицита кальция и предотвращения растрескивания и загнивания кочанов	#УЛЬТРАМАГ_КАЛЬЦИЙ 10 мл	Некорневая подкормка в период начала завязывания кочанов и далее 2-3 раза с интервалом 7-14 дней. **Норма расхода:** 10-30 мл/10 л воды 0,5-1 л/10 м²
Для защиты и развития корневой системы	НОВИНКА 2018 #МИКОРАЙЗ 1 таб./5 таб.	Вносить при посадке в лунку. **Норма расхода:** 1 таб. на лунку

Лук, чеснок

Пероноспороз	#АБИГА_ПИК 75 г	Опрыскивание в период вегетации 0,5 %-м рабочим раствором. **Норма расхода:** 50 г/10 л воды/100 м²
Для активизации жизненной энергии семян	#БИОСТИМ_СТАРТ 10 мл	Замачивание семян перед посевом на 10-20 минут с последующей просушкой. **Норма расхода:** 5-10 мл/1 л воды • Корневая подкормка растений на 3-4 день после посева и через 3-5 дней после всходов **Норма расхода:** 5-10 мл/10 л воды/ до равномерного увлажнения земли
Для активизации жизненной энергии, роста и развития культуры	#БИОСТИМ_РОСТ 10 мл	Некорневая подкормка растений после высадки рассады или через 7-10 дней после появления всходов. **Норма расхода:** 10-15 мл/10 л воды/100 м²
Для активизации жизненной энергии в экстремальных климатических условиях	#БИОСТИМ_УНИВЕРСАЛ 25 мл	Некорневая подкормка растений в течение вегетационного периода 1-5 раз с интервалом 7-14 дней. **Норма расхода:** 10-30 мл/10 л воды/ 100 м²
Концентрированный комплекс витаминов и минералов + питание для растений	#ИНТЕРМАГ_ОГОРОД Луковичные 50 мл/250 мл + #ГУМАТ КАЛИЯ «СУФЛЕР» Универсальный 250 мл/500 мл	**Комплексное применение:** #ИНТЕРМАГ_ОГОРОД Луковичные – некорневая подкормка в период формирования 1-2 листьев, далее 1-2 раза с интервалом 10-14 дней **Норма расхода:** 150 мл/10 л воды/ 30-50 м² #ГУМАТ КАЛИЯ «СУФЛЕР» – подкормка в период вегетации – 2-6 раз **Норма расхода:** 50-100 мл/10 л воды • корневая подкормка – 3-10 л/1 м² • некорневая подкормка – 1,5-3 л/100 м²
Для увеличения плодоношения растения	#УЛЬТРАМАГ_БОР 10 мл	Некорневая подкормка 1-3 раза в период активного роста. **Норма расхода:** 5-10 мл/10 л воды/20 м²

Для защиты и развития корневой системы	НОВИНКА 2018 #МИКОРАЙЗ 1 таб./5 таб.	Вносить при посадке в лунку. **Норма расхода:** 1 таб. на лунку
Высокая степень защиты растений от солнечных ожогов	#СТОПОЖОГ 100 мл	Опрыскивание растений в период вегетации. **Норма расхода:** 20-100 мл/10л воды/ 100 м²
Регулятор роста для созревания плодов	#СКОРОСПЕЛ 3 мл	**Лук репчатый** Опрыскивание растений за 21 день до сбора урожая. **Норма расхода:** 3 мл/0,5 л воды/ 10 м²

Яблоня, груша, вишня, черешня, слива

Яблонный цветоед, тля, листовертка, плодовый клещ, плодожорка, моль, щитовка, долгоносик	#АНТИТЛЯ_И_БЕЛОКРЫЛКА на цветочных растениях 1,5 мл/10 мл	Опрыскивание по мере появления вредителей в период вегетации. **Норма расхода:** 1-5 мл/10 л воды/100 м²
От слизней и улиток	#СТОПУЛИТ 3,5 г/7 г/14 г	Рассев гранул на 4-х приманочных площадках размером 0,25 м², расположенных на 10 м² защищаемой площади. **Норма расхода:** 7 г /10 м²
Парша, монилиоз, коккомиоз, курчавость	#АБИГА_ПИК 75 г #ГАМАИР 20 таб.	#АБИГА_ПИК – опрыскивание в период вегетации **Норма расхода:** 50 г/10 л воды/100 м² #ГАМАИР - опрыскивание в период вегетации в фазах: розовый бутон, после цветения, плод размером с лесной орех **Норма расхода:** 10 таб./10 л; 2-5 л/1 дерево (в зависимости от возраста и сорта)
Парша, пятнистость листьев, гниль плодов и др.	#МЕДЕЯ 5 мл/10 мл	Опрыскивание в период вегетации. **Норма расхода:** 10 мл/10 л воды/ 2-5 л/ дерево
Для активизации жизненной энергии саженцев	#БИОСТИМ_СТАРТ 10 мл	• Обмакивание корневой системы саженцев перед посадкой. **Норма расхода:** 5-10 мл/1 л воды • Корневая подкормка растений в период распускания листьев. **Норма расхода:** 0,5-1,0 мл/10 л воды/ – 5-10 л/дерево
Для активизации жизненной энергии, роста и развития культуры	#БИОСТИМ_РОСТ 10 мл	Некорневая подкормка растений после высадки рассады или через 7-10 дней после появления всходов. **Норма расхода:** 10-15 мл/10 л воды/ 100 м²
Для активизации жизненной энергии в экстремальных климатических условиях	#БИОСТИМ_УНИВЕРСАЛ 25 мл	Некорневая подкормка растений в течение вегетационного периода. **Норма расхода:** 20-30 мл/10 л воды/ 100 м² или 1-5 л/ 1 растение
Концентрированный комплекс витаминов и минералов + питание для растений	#ИНТЕРМАГ_ОГОРОД Цветочно-декоративные 10 мл + #ГУМАТ КАЛИЯ «СУФЛЕР» для плодово-ягодных 250 мл/500 мл	**Комплексное применение:** #ИНТЕРМАГ_ОГОРОД – некорневая подкормка в фазе бутонизации (не более 3-х раз за вегетационный период) **Норма расхода:** 50 мл/10 л воды/100 м² #ГУМАТ КАЛИЯ «СУФЛЕР» – подкормка в период вегетации - 2-6 раз **Норма расхода:** 50-100 мл/10 л воды • корневая подкормка – 3-10 л/м² • некорневая подкормка – 1,5-3 л/100 м²
Для увеличения плодоношения растения	#УЛЬТРАМАГ_БОР 10 мл	Некорневая подкормка в фазе бутонизации, после образования завязи и после сбора урожая 10 мл/10 л воды. **Норма расхода:** 2-10 литров на растение или 1,0 л/м²
Для улучшения качества и сохранности плодов	НОВИНКА 2018 #УЛЬТРАМАГ_КАЛЬЦИЙ 10 мл	Некорневая подкормка в начале формирования плодов и ягод и далее 2-6 раза с интервалом 7-14 дней (последняя за 14 дней до уборки урожая). **Норма расхода:** 20-40 мл/10 л воды 5 -10 л/растение
Увеличение урожайности, улучшение качества плодов, повышение устойчивости в условиях стресса	#ЭМИСТИМ 0,5 мл	Опрыскивание с появлением первых листочков, далее с интервалом 1 месяц. **Норма расхода:** Маточный раствор – 1 капля/1 л воды Рабочий раствор – 0,5 л маточного раствора/10 л/100 м²
Устранение недостатка влаги, сокращение количества поливов	#ЗЕБА 10 г/20 г	Равномерно перемешать с почвенным субстрактом. **Норма расхода:** 7-14 г/ 1 дерево
Повышение приживаемости, улучшение качества посадочного материала	#КОРНЕВИН 10 г	Обработка базального среза черенка. **Норма расхода:** 1 г/ 1 л воды/ 1 растение
Для защиты и развития корневой системы	НОВИНКА 2018 #МИКОРАЙЗ 1 таб./5 таб.	Вносить при посадке в лунку. **Норма расхода:** 1 таб. на лунку
Высокая степень защиты растений от солнечных ожогов	#СТОПОЖОГ 100 мл	Опрыскивание растений в период вегетации. **Норма расхода:** 100 - 300 мл /8-10 л воды – 2-5 л/дерево

Смородина, крыжовник, жимолость

Огневка, листовертка, галлица, пилильщик, пяденица,тля	#АНТИТЛЯ_И_БЕЛОКРЫЛКА на цветочных растениях 1,5 мл/10 мл	Опрыскивание по мере появления вредителей в период вегетации. **Норма расхода:** 1-5 мл/10 л воды/100 м²
От слизней и улиток	#СТОПУЛИТ 3,5 г/7 г/14 г	Рассев гранул на 4-х приманочных площадках размером 0,25 м², расположенных на 10 м² защищаемой площади. **Норма расхода:** 7 г /10 м²
Американская мучнистая роса	#АЛИРИН_Б 20 таб.	Опрыскивание в фазах бутонизации, после цветения, начало формирования ягод **Норма расхода:** 10 таб./10 л воды/100 м²
Концентрированный комплекс витаминов и минералов + питание для растений	#ИНТЕРМАГ_ОГОРОД Цветочно-декоративные 10 мл + #ГУМАТ КАЛИЯ «СУФЛЕР» для плодово-ягодных 250 мл/500 мл	**Комплексное применение:** #ИНТЕРМАГ_ОГОРОД – некорневая подкормка в фазе бутонизации (не более 3-х раз за вегетационный период) **Норма расхода:** 50 мл/10 л воды/100 м² #ГУМАТ КАЛИЯ «СУФЛЕР» – подкормка в период вегетации – 2-6 раз **Норма расхода:** 50-100 мл/10 л воды • корневая подкормка – 3-10 л/м² • некорневая подкормка – 1,5-3 л/100 м²
Для активизации жизненной энергии саженцев	#БИОСТИМ_СТАРТ 10 мл	• Обмакивание корневой системы саженцев перед посадкой. **Норма расхода:** 5-10 мл/1 л воды • Корневая подкормка растений в период распускания листьев. **Норма расхода:** 0,5-1,0 мл/10 л воды – 3-5 л/1 м²
Для активизации жизненной энергии, роста и развития культуры	#БИОСТИМ_РОСТ 10 мл	Некорневая подкормка растений весной в период возобновления вегетации (после полного раскрытия листьев). **Норма расхода:** 10-15 мл/10 л воды /100 м²
Для активизации жизненной энергии в экстремальных климатических условиях	#БИОСТИМ_УНИВЕРСАЛ 25 мл	Некорневая подкормка растений в течение вегетационного периода. **Норма расхода:** 20-30 мл/10 л воды/ 100 м² или 1-5 л/ 1 растение

Для увеличения плодоношения растения	#УЛЬТРАМАГ_БОР 10 мл	Некорневая подкормка в фазе бутонизации, после образования завязи и после сбора урожая. **Норма расхода:** 10 мл/10 л воды – 2-10 л/ 1 растение
Для улучшения качества и сохранности ягод	НОВИНКА 2018 #УЛЬТРАМАГ_КАЛЬЦИЙ 10 мл	Некорневая подкормка в фазе «зеленой завязи» и далее 3-6 раза с интервалом 7-14 дней. **Норма расхода:** 20-40 мл/10 л воды 1,5 -2 л/10 м^2
Увеличение урожая, улучшение качества плодов, повышение устойчивости в условиях стресса	#ЭМИСТИМ 0,5 мл	Опрыскивание с появлением первых листочков, далее с интервалом 1 месяц **Норма расхода:** Маточный раствор – 1 капля/1 л воды. Рабочий раствор – 0,5 л маточного раствора/10 л/100 м^2
Устранение недостатка влаги, сокращение количества поливов	#ЗЕБА 10 г/20 г	Равномерно перемешать с почвенным субстрактом. **Норма расхода:** 7-14 г/ 1 куст
Повышение приживаемости, улучшение качества посадочного материала	#КОРНЕВИН 10 г	Обработка базального среза черенка. **Норма расхода:** 1-2 г/10 черенков
Для защиты и развития корневой системы	НОВИНКА 2018 #МИКОРАЙЗ 1 таб./5 таб.	Вносить при посадке в лунку. **Норма расхода:** 1 таб. на лунку
Высокая степень защиты растений от солнечных ожогов	#СТОПОЖОГ 100 мл	Опрыскивание чувствительных культур в период вегетации. **Норма расхода:** 100 - 300 мл /10 л воды/ 100 м^2

Земляника, клубника, малина, ежевика

Уничтожение сорняков (осот, щавель, одуванчик, ромашка)	#СТОП_СОРНЯК 3 мл/12 мл	Опрыскивание вегетирующих сорняков после сбора урожая. **Норма расхода:** 3 мл/3 л воды/50 м^2
Долгоносик, тля, белокрылка, листовертка, пилильщик	#АНТИТЛЯ_И_БЕЛОКРЫЛКА на цветочных растениях 1,5 мл/10 мл	Опрыскивание по мере появления вредителей в период вегетации. **Норма расхода:** 1-5 мл/10 л воды/100 м^2
От слизней и улиток	#СТОПУЛИТ 3,5 г/7 г/14 г	Рассев гранул на 4-х приманочных площадках размером 0,25 м^2, расположенных на 10 м^2 защищаемой площади. **Норма расхода:** 7 г /10 м^2
Серые гнили	#АЛИРИН_Б 20 таб.	Опрыскивание в фазах бутонизации, после цветения, начала формирования ягод. **Норма расхода:** 10 таб./10 л воды/100 м^2
Для активизации жизненной энергии саженцев	#БИОСТИМ_СТАРТ 10 мл	Корневая подкормка растений в период распускания листьев. **Норма расхода:** 0,5-1,0 мл/10 л воды – 3-5 л/м^2
Для активизации жизненной энергии, роста и развития культуры	#БИОСТИМ_РОСТ 10 мл	Некорневая подкормка растений весной в период возобновления вегетации (после полного раскрытия листьев). **Норма расхода:** 10-15 мл/10 л воды – 5-10 л/ 100 м^2
Для активизации жизненной энергии в экстремальных климатических условиях	#БИОСТИМ_УНИВЕРСАЛ 25 мл	Некорневая подкормка растений в течение вегетационного периода 1-3 раза с интервалом 7-14 дней. **Норма расхода:** 20-30 мл/10 л воды – 5-10 л / 100 м^2
Концентрированный комплекс витаминов и минералов + питание для растений	#ИНТЕРМАГ_ОГОРОД Клубника Малина 50 мл/250 мл +	Подкормка после посадки или с начала возобновления вегетации с интервалом 5-10 дней. Далее до начала созревания ягод с интервалом 7-14 дней и после сбора урожая 1-2 раза с интервалом 7-14 дней.
	+ #ГУМАТ КАЛИЯ «СУФЛЕР» для плодово-ягодных 250 мл/500 мл	#ИНТЕРМАГ_ ОГОРОД Клубника Малина **Норма расхода:** • корневая подкормка 20-50 мл/ 10 л воды /10 м^2 • некорневая подкормка 20-40 мл/ 10 л воды – 0,3-0,6 л/10 м^2 #ГУМАТ КАЛИЯ «СУФЛЕР» – подкормка в период вегетации 2-6 раз **Норма расхода:** 50-100 мл/10 л воды • корневая подкормка – 3-10 л/1 м^2 • некорневая подкормка – 1,5-3 л/100 м^2
Для увеличения плодоношения растения	#УЛЬТРАМАГ_БОР 10 мл	Некорневая подкормка в фазе бутонизации, после образования завязи и после сбора урожая. **Норма расхода:** 10 мл/10 л воды/ 10 м^2
Для улучшения качества и сохранности ягод	НОВИНКА 2018 #УЛЬТРАМАГ_КАЛЬЦИЙ 10 мл	Некорневая подкормка в фазе бутонизации и после цветения **Норма расхода:** 20-40 мл/10 л воды 0,5 -1 л/10 м^2
Увеличение урожайности, улучшение качества ягод, повышение устойчивости в условиях стресса	#ЭМИСТИМ 0,5 мл	Опрыскивание с появлением первых листочков, и далее с интервалом 1 месяц. **Норма расхода:** Маточный раствор – 1 капля/1 л воды Рабочий раствор – 0,5 л маточного раствора/ 10 л/100 м^2
Устранение недостатка влаги, сокращение количества поливов	#ЗЕБА 10 г/20 г	Равномерно перемешать с почвенным субстрактом. **Норма расхода:** 80-100 г/ 100 м^2
Повышение приживаемости, улучшение качества посадочного материала	#КОРНЕВИН 10 г	Обработка базального среза черенка. **Норма расхода:** 1 г/ 1л воды/ 2 растения
Для защиты и развития корневой системы	НОВИНКА 2018 #МИКОРАЙЗ 1 таб./5 таб.	Вносить при посадке в лунку. **Норма расхода:** 1 таб. на лунку
Высокая степень защиты растений от солнечных ожогов	#СТОПОЖОГ 100 мл	Опрыскивание чувствительных культур в период вегетации. **Норма расхода:** 100 - 300 мл /10 л воды – 10 л на 100 м^2

Виноград

От слизней и улиток	#СТОПУЛИТ 3,5 г/7 г/14 г	Рассев гранул на 4-х приманочных площадках размером 0,25 м^2 , расположенных на 10 м^2 защищаемой площади. **Норма расхода:** 7 г /10 м^2
Мильдью, антракноз, оидиум	#АБИГА_ПИК 75 г	Опрыскивание в период вегетации **Норма расхода:** 40 г/10 л воды/100 м^2
Парша, пятнистость листьев, гниль плодов и др.	#МЕДЕЯ 5 мл/10 мл	Опрыскивание в период вегетации: первая – профилактическая или при появлении первых признаков болезней, последующие – с интервалом 7-10 дней. **Норма расхода:** 10 мл/10 л/100 м^2
Для активизации жизненной энергии саженцев	#БИОСТИМ_СТАРТ 10 мл	Корневая подкормка растений в период распускания листьев и далее 1-3 раза с интервалом 7-10 дней. **Норма расхода:** 0,5-1,0 мл/10 л воды – 3-5 л/м^2
Для активизации жизненной энергии, роста и развития культуры	#БИОСТИМ_РОСТ 10 мл	Некорневая подкормка растений весной в период возобновления вегетации (после полного раскрытия листьев). **Норма расхода:** 10-15 мл/10 л воды – 5-10 л/ 100 м^2

Для активизации жизненной энергии в экстремальных климатических условиях	#БИОСТИМ_УНИВЕРСАЛ 25 мл	Некорневая подкормка растений в течение вегетационного периода 1-3 раза с интервалом 7-14 дней. **Норма расхода:** 20-30 мл/10 л воды – 5-10 л/ 100 м²
Для увеличения плодоношения растения	#УЛЬТРАМАГ_БОР 10 мл	Некорневая подкормка в фазе бутонизации, после образования завязи и после сбора урожая. **Норма расхода:** 10 мл/10 л воды – 1 л/м²
Для улучшения качества и сохранности ягод	НОВИНКА 2018 #УЛЬТРАМАГ_КАЛЬЦИЙ 10 мл	Некорневая подкормка в фазе созревания ягод 2-3 раза с интервалом 14-21 дней **Норма расхода:** 20-40 мл/10 л воды 1,5 -2 л/10 м²
Для увеличения плодоношения растения	#УЛЬТРАМАГ_БОР 10 мл	Некорневая подкормка в фазе бутонизации, после образования завязи и после сбора урожая. **Норма расхода:** 10 мл/10 л воды – 1 л/м²
Для улучшения качества и сохранности ягод	НОВИНКА 2018 #УЛЬТРАМАГ_КАЛЬЦИЙ 10 мл	Некорневая подкормка в фазе созревания ягод 2-3 раза с интервалом 14-21 дней **Норма расхода:** 20-40 мл/10 л воды 1,5 -2 л/10 м²
Увеличение урожайности, улучшение качества ягод, повышение устойчивости в условиях стресса	#ЭМИСТИМ 0,5 мл	Опрыскивание с появлением первых листочков, и далее с интервалом в 1 месяц. **Норма расхода:** Маточный раствор – 1 капля/1 л воды Рабочий раствор – 0,5 л маточного раствора/ 10 л/100 м²
Подготовка почвы под рассаду, устранение недостатка влаги (полива)	#ЗЕБА 10 г/20 г	Добавить в почву и равномерно перемешать с почвенным субстрактом. После посадки обильно полить. **Норма расхода:** 1-3 г/ 1 растение
Повышение приживаемости, улучшение качества посадочного материала	#КОРНЕВИН 10 г	Обработка базального среза черенка. **Норма расхода:** 1-2 г/10 черенков
Для защиты и развития корневой системы	НОВИНКА 2018 #МИКОРАЙЗ 1 таб./5 таб.	Вносить при посадке в лунку. **Норма расхода:** 1 таб. на лунку
Высокая степень защиты растений от солнечных ожогов	#СТОПОЖОГ 100 мл	Опрыскивание чувствительных культур в период вегетации. **Норма расхода:** 100 - 300 мл /10 л воды – 10 л на 100 м²

Цветочно-декоративные садовые

Тля, трипс, цикадки, пилильщик, белокрылка	#АНТИТЛЯ_И_БЕЛОКРЫЛКА на цветочных растениях 1,5 мл/10 мл	Опрыскивание по мере появления вредителей в период вегетации. **Норма расхода:** 1-5 мл/10 л воды/100 м²
От слизней и улиток	#СТОПУЛИТ 3,5 г/7 г/14 г	Рассев гранул на 4-х приманочных площадках размером 0,25 м² , расположенных на 10 м² защищаемой площади. **Норма расхода:** 7 г /10 м²
Ржавчина, мучнистая роса, пятнистость, черная ножка, корневые гнили, трахеомикозное увядание, септориозная пятнистость, корневые гнили	#АБИГА_ПИК 75 г #АЛИРИН_Б 20 таб. #ГАМАИР 20 таб. #ГЛИОКЛАДИН 100 таб.	**Комплексная обработка:** #АБИГА_ПИК • от ржавчины и пятнистости – опрыскивание в период вегетации **Норма расхода:** 50 г/10 л воды/100 м² #ГАМАИР • от гнилей и пятнистости – полив почвы под корень в период вегетации с интервалом 15 дней. **Норма расхода:** 1 таб./5 л воды/1 м²
		#АЛИРИН_Б • от мучнистой росы и увядания, черной ножки – полив почвы или опрыскивание в период вегетации с интервалом 15 дней **Норма расхода:** полив почвы – 1 таб./5 л/1 м² Опрыскивание – 2 таб./1 л/10 м² #ГЛИОКЛАДИН • от гнилей – внесение вручную на глубину 1 см **Норма расхода:** 1 таб./300 л почвы
Для активизации жизненной энергии семян	#БИОСТИМ_СТАРТ 10 мл	Корневая подкормка растений в период распускания листьев и далее 1-3 раза с интервалом 7-10 дней **Норма расхода:** 0,5-1,0 мл/10 л воды – 3-5 л/1 м² или 5-10 л/растение
Для активизации жизненной энергии, роста и развития культуры	#БИОСТИМ_РОСТ 10 мл	Некорневая подкормка растений после высадки рассады или через 7-10 дней после появления всходов. **Норма расхода:** 10-15 мл/10 л воды – 5-10 л/ 100 м²
Для активизации жизненной энергии в экстремальных климатических условиях	#БИОСТИМ_УНИВЕРСАЛ 25 мл	Некорневая подкормка растений в течение вегетационного периода 1-5 раз с интервалом 7-14 дней. **Норма расхода:** 10-30 мл/10 л воды – 5-10 л / 100 м²
Концентрированный комплекс витаминов и минералов + питание для растений	#ИНТЕРМАГ_ОГОРОД Цветочно-декоративные 10 мл + #ГУМАТ КАЛИЯ «СУФЛЕР» для садовых цветов 250 мл/500 мл	**Комплексное применение:** #ИНТЕРМАГ_ОГОРОД – корневая подкормка: • с апреля по октябрь - 1 раз в 7 дней • с ноября по март – 1 раз в 20-30 дней **Норма расхода:** 10 мл/2 л воды/ 10 растений #ГУМАТ КАЛИЯ «СУФЛЕР» – подкормка в период вегетации – 2-6 раз **Норма расхода:** 50 мл/10 л воды • корневая подкормка – 3-10 л/м² • некорневая подкормка – 1,5-3 л/100 м²
Для увеличения плодоношения растения	#УЛЬТРАМАГ_БОР 10 мл	Некорневая подкормка в фазе бутонизации и далее после каждой срезки цветов. **Норма расхода:** 10 мл/10 л воды – 5-10 л/100 м²
Для устранения дефицита кальция и улучшения декоративности цветов	НОВИНКА 2018 #УЛЬТРАМАГ_КАЛЬЦИЙ 10 мл	Некорневая подкормка в период интенсивного роста 3-4 раза с интервалом 7-14 дней **Норма расхода:** 10-30 мл/10 л воды 0,5 -1 л/10 м²
Для защиты и развития корневой системы	НОВИНКА 2018 #МИКОРАЙЗ 1 таб./5 таб.	Вносить при посадке в лунку. **Норма расхода:** 1 таб. на лунку
Высокая степень защиты растений от солнечных ожогов	#СТОПОЖОГ 100 мл	Опрыскивание растений в период вегетации. **Норма расхода:** 50-200 мл/10 л воды/ 100 м²

Комнатные растения и орхидеи

Пятнистость, корневые гнили, трахеомикозное увядание, мучнистая роса	#АБИГА_ПИК 75 г #ГАМАИР 20 таб. #АЛИРИН_Б 20 таб.	**Комплексная обработка:** #АБИГА_ПИК • от пятнистости – в период вегетации **Норма расхода:** 40 г/10 л воды #ГАМАИР • от гнилей, увядания – полив в горшках **Норма расхода:** 1 таб./5 л воды; 0,2-1 л/ 1 горшок

		#АЛИРИН_Б • от мучнистой росы – опрыскивание в период вегетации **Норма расхода:** 2 таб./1 л воды/м²
Для активизации жизненной энергии семян	#БИОСТИМ_СТАРТ 10 мл	Корневая подкормка растений в период распускания листьев и далее 1-3 раза с интервалом 7-10 дней **Норма расхода:** 0,5-1,0 мл/10 л воды – 3-5 л/м² или 5-10 литров/растение
Для активизации жизненной энергии, роста и развития культуры	#БИОСТИМ_РОСТ 10 мл	Некорневая подкормка растений после высадки рассады или через 7-10 дней после появления всходов. **Норма расхода:** 10-15 мл/10 л воды – 5-10 л/ 100 м²
Для активизации жизненной энергии в экстремальных климатических условиях	#БИОСТИМ_УНИВЕРСАЛ 25 мл	Некорневая подкормка растений в течение вегетационного периода 1-5 раз с интервалом 7-14 дней. **Норма расхода:** 10-30 мл/10 л воды – 5-10 л / 100 м²
Концентрированный комплекс витаминов и минералов + питание для растений	#ИНТЕРМАГ_ОГОРОД Цветочно-декоративные 10 мл #ИНТЕРМАГ_ОГОРОД Орхидея 1 мл /10 мл + #ГУМАТ КАЛИЯ «СУФЛЕР» для комнатных цветов 250 мл/500 мл	**Комплексная обработка:** #ИНТЕРМАГ_ ОГОРОД Корневая подкормка: • с апреля по октябрь – 1 раз в 7 дней • с ноября по март – 1 раз в 20-30 дней **Норма расхода:** 5 мл/1 л воды/1 растение #ИНТЕРМАГ_ ОГОРОД Орхидея • корневая подкормка: при каждом поливе **Норма расхода:** 1 мл/1 л воды/1 растение • корневая подкормка: при поливе, чередуя с поливом чистой водой 2 мл/ 1 л воды/1 растение • корневая подкормка: с февраля по март с интервалом 3-4 дня **Норма расхода:** 0,2 мл/ 1 л воды/ 1 растение #ГУМАТ КАЛИЯ «СУФЛЕР» – подкормка в период активного роста с марта по сентябрь – 1 раз в 10-15 дней; с октября по февраль – 1 раз в 1-1,5 месяца **Норма расхода:** 5-10 мл/1 л воды до увлажнения земляного кома
Для улучшения качества и сохранности растений	#УЛЬТРАМАГ_БОР 10 мл	Некорневая подкормка в фазе бутонизации и далее после каждой срезки цветов (не более 3-х раз за вегетационный период). **Норма расхода:** 10 мл/10 л воды/ 5-10 л/100 м²
Для улучшения качества и сохранности растений	НОВИНКА 2018 #УЛЬТРАМАГ_КАЛЬЦИЙ 10 мл	Некорневая подкормка растений в период интенсивного роста 3-4 раза с интервалом 7-14 дней. **Норма расхода:** 10-30 мл/10 л воды 0,5-1,0 л/10 м²
Устранение недостатка влаги, сокращение количества поливов	#ЗЕБА 10 г/20 г	Равномерно перемешать с почвенным субстрактом. **Норма расхода:** 1-3 г/2,6-4 л почвы
Повышение приживаемости, усиление ростовых процессов, улучшение качественных характеристик	#КОРНЕВИН 10 г	Полив под корень сразу после высадки рассады. **Норма расхода:** 1 г/1 л воды/ 20 растений

Для защиты и развития корневой системы	НОВИНКА 2018 #МИКОРАЙЗ 1 таб./5 таб.	Вносить при посадке в лунку. **Норма расхода:** 1 таб. на лунку
Высокая степень защиты растений от солнечных ожогов	#СТОПОЖОГ 100 мл	Опрыскивание растений в период вегетации. **Норма расхода:** 50-200 мл/10 л воды/ 100 м²

Газон

Сорняки (осот, ромашка, одуванчик, щавель, подорожник и другие)	#СПРУТ_ЭКСТРА 25 мл/50 мл/100 мл #СТОП_СОРНЯК 3 мл/12 мл	#СПРУТ_ЭКСТРА – опрыскивание вегетирующих сорняков за 10-14 дней до посева газонных трав. **Норма расхода:** 17 мл/3 л воды/100 м² #СТОП_СОРНЯК – опрыскивание вегетирующих сорняков после первого укоса. **Норма расхода:** 6 мл/5 л воды/100 м²
Трава на дорожках около заборов	#СПРУТ_ЭКСТРА 25 мл/50 мл/ 100 мл	Однолетние и многолетние сорняки. Опрыскивание вегитирующих сорняков в период активного роста. **Норма расхода:** 17-33 мл/3 л/100 м² Нежелательная травянистая и лиственная древеснокустарниковая растительность (осина, береза, ольха, ива, клен, ясень). **Норма расхода:** 33-50 мл/3 л/100 м²
Подготовка почвы под рассаду, устранение недостатка влаги (полива)	#ЗЕБА 10 г/20 г	Добавить в почву и равномерно перемешать с почвенным субстрактом. После посадки обильно полить. **Норма расхода:** 35-45 г/100 м²
Высокая степень защиты растений от солнечных ожогов	#СТОПОЖОГ 100 мл	Опрыскивание растений в период вегетации. **Норма расхода:** 10-30 мл/5-10 л воды/ 100 м²

Хвойные

Снежное и обыкновенное шютте, фомоз, кладоспориоз	#МЕДЕЯ 5 мл/10 мл	Опрыскивание растений в период вегетации. **Норма расхода:** от 3 л до 5 л на дерево (в зависимости от возраста дерева)
Для защиты и развития корневой системы	НОВИНКА 2018 #МИКОРАЙЗ 1 таб./5 таб.	Вносить при посадке в лунку. **Норма расхода:** 1 таб. на лунку
Высокая степень защиты растений от солнечных ожогов	#СТОПОЖОГ 100 мл	Опрыскивание растений в период вегетации. 1-я обработка – за 3-10 дней до начала солнечного стресса. Последующие обработки – с интервалом 7-14 дней. **Норма расхода:** 100 - 300 мл /8-10 л воды – 2-5 л/дерево

Смешиваемость препаратов

	#КЛУБНЕРОСТ	#АНТИГНИЛЬ	#ЖУКОБОЙ	#АНТИТЛЯ_И_БЕЛОКРЫЛКА	#АНТИТЛЯ_И_БЕЛОКРЫЛКА	#МЕДЕЯ	#АБИГА-ПИК	#АЛИРИН-Б	#ГАМАИР	#УЛЬТРАМАГ_КАЛЬЦИЙ	#УЛЬТРАМАГ_БОР	#ИНТЕРМАГ_ОГОРОД Капустные	#ИНТЕРМАГ_ОГОРОД Корнеплодные	#ИНТЕРМАГ_ОГОРОД Клубника малина	#ИНТЕРМАГ_ОГОРОД Огурцы	#ИНТЕРМАГ_ОГОРОД Томаты	#ИНТЕРМАГ_ОГОРОД Луковичные	#ИНТЕРМАГ_ОГОРОД Цвет.-декоратив.	#ЭМИСТИМ	#БИОСТИМ_СТАРТ	#БИОСТИМ_РОСТ	#БИОСТИМ_УНИВЕРСАЛ	#ГУМАТ КАЛИЯ «СУФЛЕР»
#КЛУБНЕРОСТ																							
#АНТИГНИЛЬ																							
#ЖУКОБОЙ																							
#АНТИТЛЯ_И_БЕЛОКРЫЛКА томаты и огурцы																							
#АНТИТЛЯ_И_БЕЛОКРЫЛКА цветочные																							
#МЕДЕЯ																							
#АБИГА-ПИК																							
#АЛИРИН-Б																							
#ГАМАИР																							
#УЛЬТРАМАГ_КАЛЬЦИЙ																							
#УЛЬТРАМАГ_БОР																							
#ИНТЕРМАГ_ОГОРОД Капустные																							
#ИНТЕРМАГ_ОГОРОД Корнеплодные																							
#ИНТЕРМАГ_ОГОРОД Клубника малина																							
#ИНТЕРМАГ_ОГОРОД Огурцы																							
#ИНТЕРМАГ_ОГОРОД Томаты																							
#ИНТЕРМАГ_ОГОРОД Луковичные																							
#ИНТЕРМАГ_ОГОРОД Цвет.-декоратив.																							
#ЭМИСТИМ																							
#БИОСТИМ_СТАРТ																							
#БИОСТИМ_РОСТ																							
#БИОСТИМ_УНИВЕРСАЛ																							
#ГУМАТ КАЛИЯ «СУФЛЕР»																							

– препараты можно совмещать друг с другом

Продукция для стран СНГ

Препараты	Республика Беларусь	Азейбаджан	Казахстан	Туркменистан	Республика Узбекистан
#СТОП_СОРНЯК (Зонтран, ккр)	●	●	●	●	
#СПРУТ_ЭКСТРА (Спрут Экстра, вр)	●		●	●	●
#ТАРЗАН (Тарзан, вэ)	●	●	●		
#АНТИТЛЯ_И_БЕЛОКРЫЛКА (Имидор, врк) на огурцах и томатах	●			●	●
#ЖУКОБОЙ (Имидор, врк) на картофеле	●	●			
#АНТИТЛЯ_И_БЕЛОКРЫЛКА (Имидор, врк) на цветочных растениях	●			●	●
#АНТИВРЕДИТЕЛЬ (Имидор, врк) хвойные	●				
#АНТИТЛЯ_И_ГУСЕНИЦА (Имидор, врк) для яблони	●				
#КЛУБНЕРОСТ (Имидор ПРО, кс)	●				
#МЕТАМИЛ (Метамил МЦ, сп)	●	●	●		
#МЕДЕЯ яблоня	●	●	●		
#МЕДЕЯ хвойные	●	●	●		
#ЗЕБА для всех видов культур и газонов	●				
#АНТИКОМАРИН от комаров	●				
#АНТИКОМАРИН_СУПЕР от комаров и слепней	●				
#АНТИКЛЕЩ	●				

КОМПЛЕКСНОЕ РЕШЕНИЕ

ЗАЩИТА ОТ СОРНЯКОВ

ЗАЩИТА И ПРОФИЛАКТИКА
ОТ ВРЕДИТЕЛЕЙ

ЗАЩИТА И ПРОФИЛАКТИКА
ОТ БОЛЕЗНЕЙ

МИКРОУДОБРЕНИЯ
И РЕГУЛЯТОРЫ РОСТА

БИОСТИМУЛЯТОРЫ
И ОРГАНОМИНЕРАЛЬНЫЕ
УДОБРЕНИЯ

ЗАЩИТА ОТ
УКУСОВ НАСЕКОМЫХ

ИНФОРМАЦИЯ В КАТАЛОГЕ НА ПРАВАХ РЕКЛАМЫ

Производитель АО «Щелково Агрохим»

+7 (495) 745-01-98, +7 (495) 777-84-91
141101, г. Щелково, Московская область, ул. Заводская, д. 2
www.aprelevna.ru e-mail: info@aprelevna.ru